

МИНИСТЕРСТВО ПРОСВЕЩЕНИЯ РОССИЙСКОЙ ФЕДЕРАЦИИ

министерство образования и науки Самарской области

Юго-Западное управление

ГБОУ ООШ с.Васильевка

РАССМОТРЕНО

МО ГБОУ ООШ
с.Васильевка

СОГЛАСОВАНО

заместитель директора
по УВР

УТВЕРЖДЕНО

директор

Уханова О.М.

Протокол №1
от «30» августа 2023 г.

Уханова О.М.

Протокол №1
от «30» августа 2023 г.

Голованова Л.Н.

Приказ № 161
от «30» августа 2023 г.

Рабочая (образовательная) программа
По внеурочной деятельности

«Читательская грамотность»

направление: коммуникативно деятельностное

2 - 4классы

с.Васильевка 2023

Пояснительная записка

Пояснительная записка.

Адаптированная рабочая программа внеурочной деятельности начального общего образования «Читательская грамотность» разработана в соответствии с требованиями ФГОС НОО на основе авторских программ внеурочной деятельности по **общеинтеллектуальному** направлению «Читательская грамотность» (Сборник рабочих программ внеурочной деятельности начального, основного и среднего образования: учебное пособие для общеобразоват. организаций. М.: Просвещение, 2020.),

Нормативные документы, обеспечивающие реализацию программы:

- Федеральный закон от 29 декабря 2012 г. № 273-ФЗ "Об образовании в Российской Федерации"
- Федеральный государственный образовательный стандарт начального общего образования, утверждённый приказом Министерства образования и науки Российской Федерации от 06.10.2010 г. № 373
- Приказ Министерства образования и науки Российской Федерации от 4 октября 2010 года № 986, зарегистрированный Минюстом России 3 февраля 2011 года № 19682 «Об утверждении федеральных требований к образовательным учреждениям в части минимальной оснащённости учебного процесса и оборудования учебных помещений»
- Постановление Главного Государственного санитарного врача Российской Федерации «Об утверждении СанПин 2.4.2.2821-10 «Санитарноэпидемиологические требования к условиям и организации обучения в общеобразовательных учреждениях» от 29.12.2010 № 189, (зарегистрировано в Минюсте Российской Федерации 03.03.2011 № 19993)
- Письмо Департамента общего образования Министерства образования и науки Российской Федерации от 12 мая 2011 года № 03-296 «Об организации внеурочной деятельности при введении федерального государственного образовательного стандарта общего образования».

■ Письмо Министерства просвещения РФ от 7 мая 2020 г. № ВБ-976/04 «О реализации курсов внеурочной деятельности, программ воспитания и социализации, дополнительных общеразвивающих программ с использованием дистанционных образовательных технологий».

Назначение программы.

Изменения в мире задали новые параметры обучения и воспитания, потребовали кардинального пересмотра целей, результатов образования, традиционных методов преподавания, систем оценки достигнутых результатов. Человек должен быть функционально грамотным.

Функциональная (читательская) грамотность есть определенный уровень знаний, умений и навыков, обеспечивающих нормальное функционирование личности в системе социальных отношений. т.е. ее смысл состоит в приближении образовательной деятельности к жизни. Сущность функциональной грамотности состоит в способности личности самостоятельно осуществлять учебную деятельность и применять приобретенные знания, умения и навыки для решения жизненных задач в различных сферах человеческой деятельности, общения и социальных отношений.

На концепции функциональной грамотности основаны международные оценочные исследования - оценка математической и естественнонаучной грамотности учащихся 4 и 8-х классов (TIMSS), международная программа оценки учебных достижений 15-летних учащихся (PISA), которые оценивают способности обучающихся использовать знания, умения и навыки, приобретенные в школе для решения широкого диапазона жизненных задач в различных сферах человеческой деятельности, а также в межличностном общении и социальных отношениях.

Актуальность программы

Мы живем в эпоху революции средств коммуникации, которая меняет наш образ жизни, общения и мышления. Мир наших детей не будет похож на мир предыдущих поколений, будущее во многом зависит от их способностей, понимать и воспринимать новые концепции, делать правильный выбор, а также учиться и уметь адаптироваться к изменяющимся условиям в течение всей своей жизни. В условиях активных социальных, политических и экономических изменений, постоянно растущего потока информации, появления все новых профессий и

отраслей производства, человеку необходима способность ориентироваться в ситуации (профессиональной, учебной, бытовой), выбирать и реализовывать на практике адекватные способы получения информации, то есть быть информационно грамотной личностью. Требования стандарта таковы, что наряду с традиционным понятием «грамотность», появилось понятие «функциональная грамотность». Функциональная грамотность – способность человека вступать в отношения с внешней средой и максимально быстро адаптироваться и функционировать в ней. В отличие от элементарной грамотности как способности личности читать, понимать, составлять простые короткие тексты и осуществлять простейшие арифметические действия, функциональная грамотность есть атомарный уровень знаний, умений и навыков, обеспечивающий нормальное функционирование личности в системе социальных отношений, который считается минимально необходимым для осуществления жизнедеятельности личности в конкретной культурной среде. Основы функциональной грамотности закладываются в начальной школе, где идет интенсивное обучение различным видам речевой деятельности – письму и чтению, говорению и слушанию.

Возрастная группа обучающихся, на которых ориентированы занятия. Возраст детей, участвующих в реализации данной программы внеурочной деятельности 8 - 10 лет. Сроки реализации программы внеурочной деятельности – 3 года.

Объём часов, отпущенных на занятия 102 часов: 2 класс- 34 ч, 3 класс - 34 часа, 4 класс - 34 часа, продолжительность одного занятия 40 минут.

Цель программы внеурочной деятельности: развитие основ читательской грамотности. В качестве основных составляющих функциональной грамотности выделяют: математическую грамотность, читательскую грамотность, естественно - научную грамотность, финансовую грамотность. Формирование функционально грамотных людей – одна из важнейших задач современной школы. Сущность функциональной грамотности состоит в способности личности самостоятельно осуществлять учебную деятельность и применять приобретенные знания, умения и навыки для решения жизненных задач в различных сферах человеческой деятельности, общения и социальных отношений.

Основы функциональной грамотности закладываются в начальных классах, где идет интенсивное обучение различным видам речевой деятельности – чтению и письму, говорению и слушанию.






Задачи программы:

- формировать умение читать тексты с использованием трёх этапов работы с текстом; совершенствовать культуру чтения, интерес и мотивацию к чтению книг;
- находить и извлекать информацию из различных текстов;
- применять извлеченную из текста информацию для решения разного рода проблем;
- развивать у детей способность самостоятельного мышления в процессе обсуждения прочитанного;
- обеспечить усвоение ряда понятий технологии: «прогнозирование», «диалог с автором», «комментированное чтение» и др.;
- воспитывать в детях любовь к добру, к благородным, бескорыстным поступкам, к природе, науке и искусству;
- учить детей уважать всякий честный труд, талант, гений;
- поселить в детях сознание солидарности каждого отдельного человека с родиной, человечеством и желание быть им полезным;
- приобщать детей и родителей к проектной деятельности.






Формы и методы работы.

Формами организации занятий по программе внеурочной деятельности «Функциональная грамотность» являются:

- литературные игры,
- литературные гостиные,
- КВНы,
- конкурсы-кроссворды,
- библиотечные уроки,
- путешествия по страницам книг, решение проектных задач,
- экскурсии
- проекты,

-  опыты,
-  олимпиады,
-  практические работы,
-  ребусы и т.д.
-  Выполнение заданий из банка PISA, TIMSS.

На занятиях предполагается практическая работа с разными типами книг, детскими периодическими и электронными изданиями, проведение опытов, практических работ по математике, окружающему миру. Все формы проведения занятий по программе внеурочной деятельности «Функциональная грамотность» предусматривают широкое использование различных **демонстрационных материалов**:

-  портретов писателей, поэтов;
-  репродукций картин в соответствии с содержанием программы;
-  художественных фотографий в соответствии с содержанием программы;
-  иллюстраций к литературным произведениям;
-  опыты по естествознанию.

Для реализации программы используются современные образовательные технологии деятельностного подхода: исследовательская и проектная, технологии развития критического мышления, технология создания учебных ситуаций.







Согласно стратегии новых федеральных стандартов необходимо учить детей работать в сотрудничестве: предполагаются работы в парах, в группах, а также индивидуальное исполнение.

Во 2 классе программа знакомит детей с читательской грамотностью и формирует технику чтения.

В 3 классе в программу включены модули «Читательская грамотность», «Математическая грамотность», «Естественно - научная грамотность».






Математическая грамотность – это способность человека определять и понимать роль математики в мире, в котором он живёт, высказывать обоснованные математические суждения и использовать математику так, чтобы удовлетворять в настоящем и будущем потребности, присущие созидательному, заинтересованному и мыслящему гражданину.

Обучающиеся, овладевшие математической грамотностью, способны:

-  распознавать проблемы, которые возникают в окружающей действительности и могут быть решены средствами математики;
-  формулировать эти проблемы на языке математики;
-  решать проблемы, используя математические факты и методы;
-  анализировать использованные методы решения;
-  интерпретировать полученные результаты с учетом поставленной проблемы;
-  формулировать и записывать результаты решения.




Естественнонаучная грамотность – это способность человека занимать активную гражданскую позицию по вопросам, связанным с естественными науками, и его готовность интересоваться естественнонаучными идеями.

Обучающиеся, овладевшие естественнонаучной грамотностью, способны:

-  использовать естественнонаучные знания,
-  выявлять проблемы, делать обоснованные выводы, необходимые для понимания окружающего мира и тех изменений, которые вносит в него деятельность человека, и для принятия соответствующих решений;
-  строить развернутые высказывания;
-  устанавливать надежность информации;
-  сотрудничать.

В 4 классе в программу добавляется модуль «Финансовая грамотность».

Целью изучения курса «Финансовая грамотность» являются:

-  закладывать основы экономического образа мышления;
-  воспитывать ответственность и нравственное поведение в области экономических отношений в семье;
-  формировать опыт применения полученных знаний и умений для решения элементарных вопросов в области экономики семьи.

В 4 классе на каждый модуль отводится одна учебная четверть.

- 1 четверть - модуль «Читательская грамотность».
- 2 четверть - модуль «Математическая грамотность».
- 3 четверть - модуль «Естественнонаучная грамотность».
- 4 четверть - модуль «Финансовая грамотность».

Программа предполагает поэтапное развитие различных умений, составляющих основу функциональной грамотности.

В 3 - 4 классах обучающиеся учатся находить и извлекать информацию различного предметного содержания из текстов, схем, рисунков, таблиц, диаграмм, представленных как на бумажных, так и электронных носителях. Используются тексты различные по оформлению, стилистике, форме. Информация представлена в различном контексте (семья, дом, друзья, природа, учеба, работа и производство, общество и др.).

Метапредметные и предметные результаты

Читательская грамотность	Математическая грамотность	Естественнонаучная грамотность	Финансовая грамотность
Находит и извлекает информацию из различных текстов	Находит и извлекает математическую информацию в различном контексте	Находит и извлекает информацию о естественнонаучных явлениях из различных текстов	Находит и извлекает финансовую информацию в различном контексте

Личностные

Читательская грамотность	Математическая грамотность	Естественнонаучная грамотность	Финансовая грамотность
Оценивает содержание прочитанного с позиции норм морали и общечеловеческих ценностей; формулирует собственную позицию по отношению прочитанному; формулирует собственную	объясняет гражданскую позицию в конкретных ситуациях общественной жизни на основе математических знаний с позиции норм морали и общечеловеческих ценностей	Объясняет гражданскую позицию в конкретных ситуациях общественной жизни на основе естественнонаучных знаний с позиции норм морали и общечеловеческих ценностей	Оценивает финансовые действия в конкретных ситуациях с позиции норм морали и общечеловеческих ценностей, прав и обязанностей гражданина страны

Содержание курса.

2 класс

Раздел 1. Настоящий читатель (10 ч)

Кого можно считать настоящим читателем? Представление о настоящем читателе. Любимая книга. Обложка любимой книжки. Книги С.Я. Маршака, С.В. Михалкова и др. Экскурсия в библиотеку. Карточки, стеллажи, разделители книг. Алфавитный порядок расстановки книг. Правила поведения в библиотеке. Книги-«калеки», «лечение книг». Домашняя библиотека. Личная библиотека. Члены семьи – собиратели книг. Настоящий читатель много читает. Лента времени для учёта длительности чтения. Писатели и их книги. Портреты писателей. Быстрое чтение. Получение информации. Проверка скорости и качества чтения. Читаем всё, что задано. Особенности чтения текстов математических задач. Чтение текстов из учебника русского языка и окружающего мира. Сходство и различие текстов разных предметов. Творческая работа «Твоё представление о настоящем читателе». Выражение своей позиции в сочинении, рисунке или аппликации.

Раздел 2. Технология продуктивного чтения (17 ч)

Продуктивное чтение – что это? Высказывание предположений. Опрос взрослых друзей, одноклассников. Запись ответов. Продуктивное чтение и значение слова «продукт». Глубокое восприятие и понимание текста. Восприятие – активное включение человека в чтение. Читаем и переживаем. Читаем и реагируем на прочитанное: грустим, удивляемся, радуемся – испытываем эмоции. Технология – последовательность этапов (шагов) при чтении

Раздел 3. Проект «Дружим с книгой» (7 ч)

Обсуждение общей темы. Уточнение, выбор под тем проекта: «Электронная книга будущего», «Самая фантастическая книга», «Книги о детях» и т.д. Участие и помощь родителей. Составление плана работы над проектом. Подготовка проекта. Сбор информации. Работа с картотекой, с источниками. Выполнение проекта. Фиксация хода работы над проектом. Плакат для защиты проекта. Подготовка презентации к защите проекта. Защита проекта. Обобщение знаний в ходе праздника «Я – настоящий читатель!».

3 класс

Модуль «Основы читательской грамотности». (12 ч)

Определение основной темы в фольклорном произведении. Пословицы, поговорки как источник информации. Сопоставление содержания текстов разговорного стиля. Личная ситуация в текстах. Работа с текстом: как выделить главную мысль текста или его частей?

Типы текстов: описание, повествование, рассуждение. Работа над различными типами текстов.

Модуль «Основы естественнонаучной грамотности» (11 ч)

Изучать природу – значит любить и охранять её. Науки о природе. Как изучают природу. Наблюдения в природе, описание живых объектов.

Условия, в которых мы живем. Солнце - источник тепла и света на Земле. Климат и сезоны года. Сезонные явления нашей местности. Особенности весны, лета, осени, зимы. Неблагоприятные и необычные явления природы. Как уменьшить влияние опасных явлений погоды на природу родного края. Условия жизни в горах, в лесу, в городе. Как сделать воздух в городе чище. Вода - это жизнь. Природные родники и их охрана.

Кто и как живет рядом с нами. Свет, тепло, влага в жизни растений. Нужны ли комнатные растения в доме. Чужестранные пришельцы на подоконнике - что мы о них знаем. Почему надо беречь и охранять растения. Растения Красной книги. Грибы - удивительное царство. Грибы ядовитые и съедобные. Где растут лишайники, о чем они могут рассказать. Многообразие животных родного края. Какие рыбы встречаются в водоемах края. Аквариумные рыбы - что мы знаем о них. Почему лягушка - земноводное животное. Как дышит, чем питается лягушка. Почему надо охранять земноводных. Древние ящеры и современные ящерицы. Почему птицы - пернатые. Перелетные, зимующие и кочующие птицы края. Как помочь птицам зимой. Охрана и привлечение птиц. Млекопитающие родного края. Домашние животные. Кормление и уход за ними. Кто и как живет в почве? Что надо знать о бактериях. Почему надо поддерживать чистоту в доме и соблюдать правила личной гигиены. Зависимость человека от природы. Пищевые, лекарственные, ядовитые растения. Культурные растения. Охота в истории людей. Природа - источник сил, вдохновения и оздоровления. Отрицательное воздействие человека на природу. Человек - звено в цепи взаимосвязей в природе. Почему надо соблюдать

правила поведения в природе. Что охраняют в заповедниках и заказниках Самарской области. Охранять природу - значит охранять здоровье.

Выясняем, что такое экология. Экология - наука о связях между живыми существами и окружающей их средой, между человеком и природой. Организм и окружающая среда. Простейшая квалификация экологических связей.

Модуль «Основы математической грамотности». (11 ч)

«Удивительный мир чисел».

История развития математики. Из истории чисел и цифр. Интересные приёмы устного счёта. Виды цифр. Римская нумерация. Римские цифры от 1 до 50. Единицы времени: час, минута, сутки, месяц. Работа с часами (циферблат с римскими цифрами), с календарем (запись даты рождения с использованием римских цифр в обозначении месяца, запись знаменательных дат).

Ребус. Правила разгадывания ребусов: прибавление при чтении буквы «у», прибавление при чтении предлогов «за» или «перед», добавление при чтении слога «по», прибавление при чтении предлога «с». Что такое математический ребус. Решение математических ребусов. Монеты в 1р., 2р., 5р., 10р, 1к., 5к., 10к. Купюры в 10р., 50р. Размен монет и купюр. Оплата проезда.

«Мир занимательных задач».

Последовательность «шагов» (алгоритм) решения задач. Выбор необходимой информации, содержащей в тексте задачи, на рисунке или в таблице, для ответа на заданные вопросы. Ориентировка в тексте задачи, выделение условия и вопроса, данных и искомых чисел (величин).

Задачи с некорректными данными, с избыточным составом условия. Задачи на оперирование понятиями «все», «некоторые», «отдельные».

Задачи на установления сходства и соответствия. Задачи на установление временных, пространственных и функциональных отношений.

Задачи на комбинированные действия. Задачи на активный перебор вариантов отношений. Выбор наиболее эффективных способов решения. Первые шаги в геометрии. Простейшие геометрические фигуры.

4 класс

Модуль « Основы читательской грамотности». (9 ч)

Раздел 1.

Определение основной темы и главной мысли в произведении. Определение авторской позиции в художественном тексте. Рассказы современных писателей: Е. Велтистов «Мальчик из чемодана», «Миллион и один день каникул». Е. В. Медведев «Баранкин, будь человеком» и др.

Раздел 2.

Работа с текстом: как понимать информацию, содержащуюся в тексте, как преобразовывать текстовую информацию с учётом цели дальнейшего использования. Ориентироваться в содержании текста, отвечать на вопросы, используя явно заданную в тексте информацию. Типы текстов: текст-повествование, описание рассуждение. Практическая работа с текстами разных жанров. Учебный текст как источник информации. Интерпретировать информацию, отвечать на вопросы, используя неявно заданную информацию.

Поиск ошибок в предложенном тексте. Составление плана на основе исходного текста. Оценивать достоверность предложенной информации, высказывать оценочные суждения на основе текста. Создавать собственные тексты, применять информацию из текста при решении учебно-практических задач.

Модуль «Основы естественнонаучной грамотности». (8 ч)

Раздел 1.

Движение и взаимодействие частиц. Признаки химических реакций.

Воздух и его свойства. Углекислый газ в природе и его значение. Вода. Уникальность воды. Почвы и их свойства.

Раздел 2.

Земля, внутреннее строение Земли. Знакомство с минералами, горной породой и рудой. Уникальность планеты Земля. Условия для существования жизни на Земле. Свойства живых организмов.

Модуль «Основы математической грамотности». (8 ч)

Раздел 1.

Применение чисел и действий над ними. Счет и десятичная система счисления.

Раздел 2.

Сюжетные задачи, решаемые с конца. Задачи на взвешивание. Логические задачи: задачи о «мудрецах», о лжецах и тех, кто всегда говорит правду.

Раздел 3.

Наглядная геометрия. Задачи на разрезание и перекраивание. Разбиение объекта на части и составление модели.

Раздел 4.

Комбинаторные задачи. Представление данных в виде таблиц, диаграмм, графиков.

Модуль: «Основы финансовой грамотности». (9 ч)

Раздел 1.

Как появились деньги. Что могут деньги. Деньги в разных странах. Деньги настоящие и ненастоящие.

Раздел 2.

Как разумно делать покупки. Кто такие мошенники.

Раздел 3. Личные деньги. Сколько стоит «своё дело».

3. Тематическое планирование.

2 класс

№ п/п	Содержание	Теоретические часы	Практические часы	Всего часов
1	Раздел 1. Настоящий читатель	-	10	10
2	Раздел 2. Технология продуктивного чтения	-	17	17
3	Раздел 3. Проект «Дружим с книгой»	-	7	7
4	Итого		34	34

3 класс





Модуль «Основы читательской грамотности»

№п/п	Тема занятия	Всего часов, 1 час в неделю	Теория	Практика
1	Определение основной темы фольклорном произведении. Пословицы,	1		1

	поговорки как источник информации.			
2-3	Сопоставление содержания текстов разговорного стиля.	2	1	1
4-6	Работа с текстом: как выделить главную мысль текста или его частей?	3	0,5	2,5
7	Типы текстов: текст-описание.	1		1
8	Типы текстов: текст-повествование.	1		1
9	Типы текстов: текст-рассуждение.	1		1
10-12	Работа со сплошным текстом.	3		3
	Итого	12	1,5	9,5

Планируемые результаты (личностные, метапредметные, предметные)

Предметные:

-  знать правила пользования библиотекой;
-  знать основные элементы книги (титульный лист, оглавление, предисловие, аннотация, послесловие, форзац);
-  уметь самостоятельно определять жанр книги (художественная, научно-популярная, справочная),
-  иметь представление о различных видах литературы и использовать для решения познавательных и коммуникативных задач научно-популярную литературу, периодические издания для младших школьников;

- знать основные этапы развития книжного дела, исторический процесс формирования внешнего вида книги и ее структуры;
- понимать значение терминов, определенных программой;
- знать рациональные приемы и способы самостоятельного поиска информации в соответствии с возникающими в ходе обучения задачами;
- овладеть методами аналитико–синтетической переработки информации;
- изучать и практически использовать технологии подготовки и оформления результатов самостоятельной учебной и познавательной работы;
- ориентироваться в информационной среде библиотеки и Интернета,
- уметь критически оценить и обработать найденную информацию;
- уметь оформить и представить результаты самостоятельной работы.

Метапредметные

Познавательные универсальные учебные действия Обучающийся научится:










- осуществлять поиск нужной информации для выполнения учебной задачи;
- высказываться в устной и письменной формах;
- владеть основами смыслового чтения текста;
- анализировать объекты, выделять главное;
- осуществлять синтез (целое из частей);
- проводить сравнение, классификацию по разным критериям;

Обучающийся получит возможность научиться:





- осуществлять расширенный поиск информации в соответствии с поставленной задачей с использованием ресурсов библиотек и сети Интернет;
- фиксировать информацию с помощью инструментов ИКТ;
- осознанно и произвольно строить сообщения в устной и письменной форме;
- строить логическое рассуждение, включающее установление причинно-следственных связей;
- использованию навыка поиска и анализа информации в основном учебном процессе и повседневной практике взаимодействия с миром.
- ориентироваться в книге (титул, содержание, оглавление), в словарях;
- преобразовывать информацию из одной формы в другую.

Регулятивные универсальные учебные





действия Обучающийся научится:

-  принимать и сохранять учебную задачу;
-  планировать свои действия;
-  осуществлять итоговый и пошаговый контроль;
-  адекватно воспринимать оценку педагога- библиотекаря;
-  различать способ и результат действия;
-  оценивать свои действия на уровне ретро-оценки;
-  вносить коррективы в действия на основе их оценки и учета
-  сделанных ошибок;
-  выполнять учебные действия в материале, речи, в

уме. Обучающийся получит возможность научиться:

-  проявлять познавательную инициативу;
-  преобразовывать практическую задачу в познавательную;
-  самостоятельно находить варианты решения познавательной задачи;
-  определять и формировать цель деятельности на уроке с помощью

учителя. Коммуникативные универсальные учебные действия Обучающийся научится:

-  формулировать собственное мнение и позицию;
-  договариваться, приходить к общему решению;
-  соблюдать корректность в высказываниях;
-  задавать вопросы по существу.

Модуль «Основы естественно научной грамотности»

№п/п	Тема занятия	Всего часов, 1 час в неделю	Теория	Практика
1	Изучение природы.	1	0,5	0,5
2-3	Условия, в которых мы живем	2	1	1
4-9	Кто и как живет рядом с нами.	6	2	4

10	Выясняем, что такое экология.	1	0,5	0,5
11	Проведение рубежной аттестации.	1		1
	Итого	11	4	7

Модуль «Основы математической грамотности»

№п/п	Тема занятия	Всего часов, 1 час в неделю	Теория	Практика
1-3	Удивительный мир чисел»	3	1	2
4-8	Мир занимательных задач	5	2	3
9-10	Первые шаги в геометрии. Простейшие геометрические фигуры.	2	1	1
11	Итоговый мониторинг.	1		1
	Итого	11	4	7

4 класс

Модуль «Основы читательской грамотности»
















№п/п	Тема занятия	Всего часов, 1 час в неделю	Теория	Практика
1-2	Определение основной темы и главной мысли в произведении. Определение авторской позиции в	2	0,5	1,5

	художественном тексте.			
3-4	Работа с текстом. Как понимать информацию, содержащуюся в тексте, как преобразовывать текстовую информацию с учётом цели дальнейшего использования.	2	0,5	1,5
5	Работа с текстом. Типы текстов: текст- повествование, описание рассуждение	1	0,5	0,5
6	Учебный текст как источник информации.	1	0,5	0,5
7	Составление плана на основе исходного текста.	1		1
8	Создавать собственные тексты, применять информацию из текста при решении учебно-практических задач.	1		1
9	Проведение	1		1

	рубежной аттестации.			
	Итого	9	2	7

Планируемые результаты (личностные, метапредметные, предметные)






Предметные:

-  знать правила пользования библиотекой;
-  знать основные элементы книги (титульный лист, оглавление, предисловие, аннотация, послесловие, форзац);
-  уметь самостоятельно определять жанр книги (художественная, научно-популярная, справочная);
-  иметь представление о различных видах литературы;
-  использовать для решения познавательных и коммуникативных задач справочную,
-  научно-популярную литературу, периодические издания для младших школьников;
-  знать основные этапы развития книжного дела, исторический процесс формирования внешнего вида книги и ее структуры;
-  понимать значение терминов, определенных программой;
-  знать рациональные приемы и способы самостоятельного поиска информации в соответствии с возникающими в ходе обучения задачами;
-  овладеть методами аналитико–синтетической переработки информации;
-  знать и практически применять технологии подготовки и оформления результатов
-  самостоятельной учебной и познавательной работы;
-  ориентироваться в информационной среде библиотеки и Интернета,
-  уметь критически оценивать и обрабатывать найденную информацию;
-  уметь оформить и представить результаты самостоятельной работы.







Метапредметные

Познавательные универсальные учебные действия Обучающийся научится:









-  осуществлять поиск нужной информации для выполнения учебной задачи;

-  высказываться в устной и письменной формах;
-  владеть основами смыслового чтения текста;
-  анализировать объекты, выделять главное;
-  осуществлять синтез (целое из частей);
-  проводить сравнение, классификацию по разным критериям;




Обучающийся получит возможность научиться:

-  осуществлять расширенный поиск информации в соответствии поставленной задачей с использованием ресурсов библиотек и сети Интернет;
-  фиксировать информацию с помощью инструментов ИКТ;
-  осознанно и произвольно строить сообщения в устной и письменной форме;
-  строить логическое рассуждение, включающее установление причинно-следственных связей;
-  использованию навыка поиска и анализа информации в основном учебном процессе и повседневной практике взаимодействия с миром ориентироваться в книге (титул, содержание, оглавление), в словарях;
-  преобразовывать информацию из одной формы в другую;

Регулятивные универсальные учебные действия Обучающийся научится:

-  принимать и сохранять учебную задачу;
-  планировать свои действия;
-  осуществлять итоговый и пошаговый контроль;
-  адекватно воспринимать оценку педагога- библиотекаря;
-  различать способ и результат действия;
-  оценивать свои действия на уровне ретро-оценки;
-  вносить коррективы в действия на основе их оценки и учета сделанных ошибок;
-  выполнять учебные действия в материале, речи, в уме.

Обучающийся получит возможность научиться:

-  проявлять познавательную инициативу;
-  преобразовывать практическую задачу в познавательную;
-  самостоятельно находить варианты решения познавательной задачи.

■ определять и формировать цель деятельности на уроке с помощью учителя; Коммуникативные универсальные учебные действия Обучающийся научится:

- формулировать собственное мнение и позицию;
- договариваться, приходить к общему решению;
- соблюдать корректность в высказываниях;
- задавать вопросы по существу.





Модуль «Основы математической грамотности»

№п/п	Тема занятия	Всего часов, 1 час в неделю	Теория	Практика
1	Применение чисел и действий над ними. Счет и десятичная система счисления.	1	0,5	0,5
2	Сюжетные задачи, решаемые с конца.	1		1
3	Задачи на взвешивание.	1		1
4	Логические задачи: задачи о «мудрецах», о лжецах и тех, кто всегда говорит правду.	1		1
5	Наглядная геометрия. Задачи на разрезание и перекраивание. Разбиение объекта на части и составление модели.	1	0,5	0,5
6-7	Комбинаторные задачи.	2	1	1









	Представление данных в виде таблиц, диаграмм, графиков.			
8	Проведение рубежной аттестации.	1		1
		8	2	6

Планируемые результаты (личностные, метапредметные, предметные)

Личностными результатами изучения данной внеурочной деятельности являются:

-  развивать любознательность, сообразительность при выполнении разнообразных заданий проблемного и эвристического характера;
-  развивать внимательность, настойчивость, целеустремленность, умения преодолевать трудности – качества весьма важных в практической деятельности любого человека;
-  воспитывать чувства справедливости, ответственности;
-  развивать самостоятельность суждений, независимость и нестандартность мышления.

Метапредметные:

-  сравнивать разные приемы действий, выбирать удобные способы для выполнения конкретного задания.
-  моделировать в процессе совместного обсуждения алгоритм решения числового кроссворда; использовать его в ходе самостоятельной работы.
-  применять изученные способы учебной работы и приёмы вычислений для работы с числовыми головоломками.
-  анализировать правила игры.
-  действовать в соответствии с заданными правилами.
-  включаться в групповую работу.
-  участвовать в обсуждении проблемных вопросов, высказывать собственное мнение и аргументировать его.
-  выполнять пробное учебное действие, фиксировать индивидуальное затруднение в пробном действии.

- аргументировать свою позицию в коммуникации, учитывать разные мнения, использовать критерии для обоснования своего суждения.
- сопоставлять полученный (промежуточный, итоговый) результат с заданным условием.
- контролировать свою деятельность: обнаруживать и исправлять

ошибки. Предметные результаты:

- использовать приобретённые математические знания для описания и объяснения окружающих предметов, процессов, явлений, а также для оценки их количественных и пространственных отношений.
- овладеть основами логического и алгоритмического мышления, пространственного воображения и математической речи, основами счёта, измерения, прикидки результата и его оценки, наглядного представления данных в разной форме (таблицы, схемы, диаграммы), записи и выполнения алгоритмов.
- уметь выполнять устно строить алгоритмы и стратегии в игре, исследовать, распознавать и изображать геометрические фигуры, работать с таблицами, схемами, графиками диаграммами, цепочками, представлять,
- анализировать и интерпретировать данные.
- приобрести первоначальные навыки работы на компьютере (набирать текст на клавиатуре, работать с меню, находить информацию по заданной теме).

Модуль «Основы естественнонаучной грамотности»

№п/п	Тема занятия	Всего часов, 1 часв неделю	Теория	Практика
1	Движение и взаимодействие частиц. Признаки химических реакций.	1	0,5	0,5
2	Воздух и его свойства.	1	0,5	0,5
3	Углекислый газ в природе и его	1	0,5	0,5

	значение			
4	Вода. Уникальность воды.	1	0,5	0,5
5	Почвы и их свойства.	1	0,5	0,5
6	Земля, внутреннее строение Земли. Знакомство с минералами, горной породой и рудой.	1	0,5	0,5
7	Уникальность планеты Земля. Условия для существования жизни на Земле. Свойства живых организмов.	1	0,5	0,5
8	Проведение рубежной аттестации.	1	0,5	0,5
	Итого	8	4	4

Модуль: «Основы финансовой грамотности»

№п/п	Тема занятия	Всего часов, 1 час в неделю	Теория	Практика
1	Как появились деньги? Что могут деньги?	1	0,5	0,5
2	Деньги в разных странах	1		1
3	Деньги настоящие и ненастоящие	1		1
4	Как разумно делать покупки?	1		1
5	Кто такие мошенники?	1	0,5	0,5
6	Личные деньги	1		1

7	Сколько стоит «своё дело»?	1	Понятие «своё дело». Игра «Экономические загадки».	
8	Проведение рубежной аттестации.	1	Комплексная работа.	

**Календарно-тематическое планирование курса
по формированию функциональной грамотности
«Читательская грамотность»**

2 класс

№ п/п	Тема	Кол-во часов	Содержание.	Дата
Я - настоящий читатель.				
1.	Кого можно считать настоящим читателем?	1	Представление о настоящем читателе. Вводный мониторинг.	
2.	Любимая книга.	1	Обложка любимой книжки.	
3.	Книги С.Я. Маршака, С.В. Михалкова и др.	1	Чтение и обсуждение книг.	
4.	Экскурсия в библиотеку.	1	Экскурсия в библиотеку. Карточки, стеллажи, разделители книг. Алфавитный порядок расстановки книг. Правила поведения в библиотеке. Книги-«калеки», «лечение книг».	
5.	Домашняя библиотека.	1	Личная библиотека. Члены семьи – собиратели книг. Настоящий читатель - много читает. Лента времени для учёта длительности чтения.	
6.	Писатели и их книги.	1	Портреты писателей.	
7.	Быстрое чтение и получение информации.	1	Быстрое чтение. Получение информации. Проверка скорости и качества чтения.	
8.	Сходство и различие текстов разных предметов.	1	Читаем всё, что задано. Особенности чтения текстов математических задач. Чтение текстов из учебника русского языка и окружающего мира. Сходство и различие текстов разных предметов.	
9.	Творческая работа «Твоё представление о настоящем читателе».	1	Выражение своей позиции в сочинении, рисунке или аппликации	

--	--	--	--	--

10.	Проведение рубежной аттестации.	1	Работа над текстом.	
Технология продуктивного чтения.				
11-12.	Продуктивное чтение – что это? Мониторинг.	2	Продуктивное чтение – что это? Высказывание предположений. Опрос взрослых друзей, одноклассников. Запись ответов. Продуктивное чтение и значение слова «продукт». Работа над текстом.	
13-14.	Глубокое восприятие и понимание текста.	2	Глубокое восприятие и понимание текста. Восприятие– активное включение человека в чтение. Работа над текстом.	
15-18.	Читаем и переживаем.	4	Чтение рассказов Н. Сладкова: «Воздушный замок», «Болтливые окуни», « Бюро лесных услуг».. Рассказ Л. Каминского «Послушный Петя». В. Драгунский «Денискины рассказы». Чтение, обсуждение, выполнение заданий на развитие читательской грамотности.	
19-22.	Читаем и реагируем на прочитанное: грустим, удивляемся, радуемся – испытываем эмоции.	4	Чтение рассказов В. Осеевой: «Долг», « Картинки». Рассказ В. Голявкина «Вот, что интересно». Рассказы Н. Носова «Бобик в гостях у Барбоса», «Мишина каша». Работа с текстом. Смысловое чтение.	
23-26.	Технология – последовательность	4	Основные этапы работы над произведением. Практическая работа.	

	этапов (шагов) при чтении			
27	Проведение рубежной аттестации.	1	Проверочная работа.	
Проект «Я дружу с книгой»				
28	Уточнение, выбор под тем проекта. Составление плана работы над проектом.	1	Обсуждение общей темы. Уточнение, выбор под тем проекта: «Электронная книга будущего», «Самая фантастическая книга», «Книги о детях» и т.д. Участие и помощь родителей. Составление плана работы над проектом.	
29-32	Выполнение проекта.	4	Подготовка проекта. Сбор информации. Работа с картотекой, с источниками. Выполнение проекта. Фиксация хода работы над проектом. Плакат для защиты проекта.	
33.	Защита проекта.	1	Обобщение знаний в ходе праздника «Я – настоящий читатель!».	
34.	Итоговый мониторинг.	1	Работа над текстом.	

**Календарно-тематическое планирование курса
по формированию функциональной грамотности
«Читательская грамотность»
3 класс**

№ п/п	Тема	Кол-во часов	Содержание.	Дата
Модуль «Основы читательской грамотности»				
1.	Фольклор. Пословицы, поговорки как источник информации.	1	Определение основной темы в фольклорном произведении.	
2-3.	Вводный мониторинг. Сопоставление содержания текстов разговорного стиля.	2	Практическая работа с текстом.	
4-6.	Работа с текстом: как выделить главную мысль текста или его частей?	3	Чтение рассказа Н. Носова «Фантазёры». В. Драгунский «Друг детства». Г. Скребицкий «Кот Иваныч». Работа над текстами. Составление плана, пересказ.	
7.	Типы текстов: текст описание	1	Понятие о тексте описании. Работа с текстом.	
8.	Типы текстов: текст повествование.	1	Понятие о тексте повествовании. Работа над текстом.	
9.	Типы текстов: текст рассуждение.	1	Понятие о тексте рассуждении. Работа над текстом.	
10-12.	Работа со сплошным текстом. Промежуточный мониторинг.	3	Рассказ К. Паустовского «Дремучий медведь». Комплексная работа над текстом.	
Модуль «Основы естественнонаучной грамотности»				
13.	Изучение природы.	1	Изучать природу – значит любить и охранять её. Науки о природе. Как изучают природу. Наблюдения в	

		природе, описание живых объектов.	
--	--	-----------------------------------	--

			Тексты на заданную тему.	
14- 15.	Условия, в которых мы живем.	2	Солнце - источник тепла и света на Земле. Сезонные явления нашей местности. Особенности весны, лета, осени, зимы. Неблагоприятные и необычные явления природы. Как уменьшить влияние опасных явлений погоды на природу родного края. Выполнение заданий из банка PISA, TIMSS.	
16.	Кто и как живет рядом с нами.	1	Кто и как живет рядом с нами. Свет, тепло, влага в жизни растений. Нужны ли комнатные растения в доме. Чужестранные пришельцы на подоконнике - что мы о них знаем.	
17.	Почему надо беречь и охранять растения.	1	Почему надо беречь и охранять растения. Растения Красной книги. Чтение текстов, выполнение заданий к ним.	
18.	Грибы - удивительное царство.		Грибы - удивительное царство. Грибы ядовитые и съедобные. Работа с атласом – определителем.	
19.	Где растут лишайники, о чем они могут рассказать.	1	Лишайники. Работа с детской энциклопедией.	
20.	Многообразие животных родного края.		Многообразие животных родного края. Особенности животных каждого вида. Тексты по теме, чтение выполнение заданий из банка PISA, TIMSS.	
21.	Что охраняют в заповедниках и	1	Почему надо соблюдать правила поведения в природе. Что охраняют	

	заказниках Самарской области.		взаповедниках и заказниках Самарской области. Охранять природу - значит охранять здоровье.	
22.	Выясняем, что такое экология.	1	Экология - наука о связях между живыми существами и окружающей их средой, между человеком и природой. Организм и окружающая среда. Простейшая квалификация экологических связей.	
23.	Проведение рубежной аттестации.	1	Комплексная работа.	
Модуль «Основы математической грамотности»				
24-25.	Удивительный мир чисел.	2	История развития математики. Из истории чисел и цифр. Интересные приёмы устного счёта. Виды цифр. Римская нумерация. Римские цифры от 1 до 50. Единицы времени: час, минута, сутки, месяц. Работа с часами (циферблат с римскими цифрами), с календарем (запись даты рождения с использованием римских цифр в обозначении месяца, запись знаменательных дат).	
26.	Решение математических ребусов.	1	Ребус. Правила разгадывание ребусов: прибавление при чтении буквы «у», прибавление при чтении предлогов «за» или «перед», добавление при чтении слога «по», прибавление при чтении предлога «с». Что такое математический ребус. Решение	

			математических ребусов.	
27.	Мир занимательных задач.	1	Решение олимпиадных задач.	
28.	Последовательность «шагов» (алгоритм) решения задач.	1	Ориентировка в тексте задачи, выделение условия и вопроса, данных и искомым чисел (величин). Решение практических задач.	
29.	Выбор необходимой информации, содержащей в тексте задачи, на рисунке или в таблице, для ответа на заданные вопросы.	1	Работа с таблицами, диаграммами, поиск информации для решения задач. Выполнение заданий из банка PISA, TIMSS.	
30-31.	Решение задач.	2	Выбор наиболее эффективных способов решения. Работа с текстами, в которых есть математические данные. Задачи с некорректными данными, с избыточным составом условия. Задачи на оперирование понятиями «все», «некоторые», «отдельные».	
32-33.	Первые шаги в геометрии. Простейшие геометрические фигуры.	2	Работа с текстами, в которых есть математические данные. Решение задач на нахождение площади, периметра. Задачи – расчёты.	
34.	Итоговый мониторинг.	1	Комплексная работа.	

**Календарно-тематическое планирование курса
по формированию функциональной грамотности
«Читательская грамотность»
4 класс**

№ п/п	Тема	Кол-во часов	Содержание.	Дата
Модуль «Основы читательской грамотности»				
1.	Определение основной темы и главной мысли в произведении.		Рассказы современных писателей. Е. Велтистов «Мальчик из чемодана». Чтение и анализ.	
2.	Определение авторской позиции в художественном тексте. Вводный мониторинг.		Е. Велтистов «Мальчик из чемодана». Работа над текстом.	
3-4.	Как понимать информацию, содержащуюся в тексте, как преобразовывать текстовую информацию с учётом цели дальнейшего использования.		Чтение произведения Е. В. Медведева «Баранкин, будь человеком». Работа с текстом.	
5.	Работа с текстом. Типы текстов: повествование, описание, рассуждение		Работа над текстами разных типов.	
6.	Учебный текст как источник информации. Промежуточный		Комплексная работа. Выполнение заданий из банка PISA, TIMSS.	

	МОНИТОРИНГ.			
--	-------------	--	--	--

7.	Составление плана на основе исходного текста.		Работа над текстом. Подготовка к ВПР.	
8.	Создавать собственные тексты, применять информацию из текста при решении учебно-практических задач.		Сочинение. Подготовка к ВПР.	
9.	Проведение рубежной аттестации.		Выполнение заданий в форме ВПР.	
Модуль «Основы математической грамотности»				
10.	Применение чисел и действий над ними. Вводный мониторинг.	1	Счет десятичная система счисления. Комплексная работа.	
11.	Сюжетные задачи, решаемые с конца.	1	Решение логических задач. Подготовка к олимпиаде по математике.	
12.	Задачи на взвешивание.	1	Решение практических задач.	
13.	Логические задачи: задачи о «мудрецах», о лжецах и тех, кто всегда говорит правду. Промежуточный мониторинг.	1	Подготовка к олимпиаде. Решение задач.	
14.	Наглядная геометрия.	1	Задачи на разрезание и перекраивание. Разбиение объекта на части и составление модели.	
15-16.	Комбинаторные задачи.	2	Представление данных в виде таблиц, диаграмм, графиков.	




			Выполнение заданий из банка PISA, TIMSS.	
17.	Проведение рубежной аттестации.	1	Комплексная работа в форме ВПР.	
Модуль «Основы естественнонаучной грамотности»				
18.	Движение и взаимодействие частиц. Вводный мониторинг.	1	Признаки химических реакций. Работа в форме ВПР.	
19.	Воздух и его свойства.	1	Работа над текстами по теме. Выполнение заданий из банка PISA, TIMSS.	
20.	Углекислый газ в природе и его значение.	1	Работа над текстами по теме.	
21.	Вода. Уникальность воды.	1	Работа над текстами по теме.	
22.	Почвы и их свойства. Промежуточный мониторинг.	1	Выполнение заданий в форме ВПР.	
23.	Земля, внутреннее строение Земли. Знакомство с минералами, горной породой и рудой.	1	Работа над текстами по теме. Подготовка к ВПР.	
24- 25.	Уникальность планеты Земля.	2	Условия для существования жизни на Земле. Свойства живых организмов. Выполнение заданий из банка PISA, TIMSS.	
26.	Проведение рубежной аттестации.	1	Работа в форме ВПР.	
Модуль: «Основы финансовой грамотности»				

27.	Как появились деньги? Вводный мониторинг.	1	Как появились деньги и что они могут. Решение задач с величинами «цена», «кол-во», «стоимость».	
28.	Деньги в разных странах.	1	Чтение текстов по теме. Решение задач.	
29.	Деньги настоящие и ненастоящие.	1	Понятие «деньги подлинные» и «фальшивые». Как их отличить. Сувенирные деньги. Работа над текстами по теме.	
30.	Как разумно делать покупки? Промежуточный мониторинг.	1	Практическая работа. Работа с текстом, содержащим данные по теме.	
31.	Кто такие мошенники?	1	Беседа по теме. Чтение текстов.	
32.	Личные деньги.	1	Практическая работа.	
33.	Сколько стоит «своё дело»?	1	Понятие «своё дело». Игра «Экономические загадки».	
34.	Проведение рубежной аттестации.	1	Комплексная работа.	

Планируемые результаты освоения программы

Формирование функциональной грамотности реализуется на основе личностных, метапредметных и предметных результатов освоения учебного предмета.

Личностными результатами изучения курса «Основы функциональной грамотности» является формирование следующих умений:









-  оценивать свою вежливость;
-  определять степень вежливости при общении людей (вежливо – невежливо – грубо);
-  осознавать важность соблюдения правил речевого этикета для успешного общения, установления добрых, уважительных взаимоотношений;

- осознавать свою ответственность за произнесённое или написанное слово; понимать необходимость добрых дел, подтверждающих добрые слова.

Метапредметными результатами изучения курса является формирование следующих универсальных учебных действий:

- определять степень успешности выполнения своей работы и работы всех, исходя из имеющихся критериев;
- критически осмысливать свой опыт общения, выявлять причины удач и неудач при взаимодействии;
- осознавать разнообразие текстов (жанров), продуцируемых людьми для решения коммуникативных задач;
- учиться подчинять своё высказывание задаче взаимодействия;
- анализировать информацию, представленную в разных формах (текст, таблица, схема, иллюстрация и др.), извлекать необходимые для решения коммуникативных задач сведения;
- перерабатывать информацию: осуществлять подробный, краткий и выборочный пересказ текста;
- осуществлять информационную переработку научно-учебного текста: составлять его план;
- анализировать структуру рассуждения, выявлять уместность приводимых аргументов, правомерность выводов;
- аргументировать свою точку зрения, используя в качестве доказательства правила, цитаты;
- продуцировать рассуждение, соблюдая его структуру: тезис, аргументы, вывод;
- знать основные приёмы подготовки устного выступления – учитывать компоненты речевой ситуации, записывать ключевые слова, план; представлять рисунок, схему; репетировать выступление и т.д.;
- пользоваться приёмами подготовки устного выступления, выступать с графическим (возможно, аудио – , видео –) сопровождением;
- в предложенных коммуникативных ситуациях, опираясь на изученные правила общения, выбирать уместные, эффективные речевые средства.

Предметными результатами изучения курса является формирование следующих умений:

-  отличать подготовленную и неподготовленную речь;
-  знать особенности неподготовленной речи;
-  осознавать важность соблюдения норм (орфоэпических, лексических, грамматических) для успешного общения;
-  знать особенности этикетных жанров комплимента, поздравления;
-  реализовывать жанры комплимента, поздравления с учётом коммуникативной ситуации;
-  знать основные приёмы подготовки устного выступления – учитывать компоненты речевой ситуации, записывать ключевые слова, план; представлять рисунок, схему; репетировать выступление и т.д.;
-  пользоваться приёмами подготовки устного выступления, выступать с графическим (возможно, аудио, видео) сопровождением;
-  в предложенных коммуникативных ситуациях, опираясь на изученные правила общения, выбирать уместные, эффективные речевые средства 3-4 класс.

Информационно-методическое обеспечение.

Список литературы (Библиография)

1. Н.А.Антошина «Грамотный читатель. Смысловое чтение». Сборник рабочих программ внеурочной деятельности начального, основного и среднего образования: учебное пособие для общеобразоват. организаций. М.: Просвещение, 2020.
2. Ю.Н.Корлюгова «Финансовая грамотность». Учебная программа. 2-4 классы общеобразоват. орг. /Ю.Н.Корлюгова.- М.: ВИТА-ПРЕСС, 2014.
3. Лемяскина Н. А. «Современная система формирования читательской самостоятельности младших школьников Н. Н. Светловской», «Материалы X межрегиональной научно – практической конференции. Ч.1», под ред. д-ра пед. наук, проф. Л. А. Обуховой. – Воронеж: ВОИПКипРО, 2010.

4. Алексеева, Е. Е. Методика формирования функциональной грамотности учащихся в обучении математике / Е. Е. Алексеева // Проблемы современного педагогического образования. – М.: Просвещение, 2020.
5. Акушева, Н. Г. Развитие функциональной грамотности чтения / Н. Г. Акушева, М. Б. Лойк, Л. А. Скорodelова // Наука, образование, общество: тенденции и перспективы развития: сборник материалов XVII Международной научно-практической конференции, 2020.
6. Заир-Бек, С.И., Муштавинская, И.В. Развитие критического мышления на уроке / С.И. Заир-Бек, И.В. Муштавинская. – М.: Просвещение, 2011.

Цифровые образовательные ресурсы:

1. Национальная программа поддержки и развития чтения. [Электронный ресурс] Межрегиональный центр библиотечного сотрудничества.– 2006. Режим доступа: http://mcbs.ru/files/File/nats_programma_podderzhki_chteniya.pdf
2. Образовательные технологии. Учебно-методическое пособие. А.П. Чернявская, М.В. Байбородова, Л.Н. Серебренников, И.Г. Харисова, В.В. Белкина, В.Е. Гаибова. [Электронный ресурс] Ярославский государственный педагогический университет им. К.Д. Ушинского. – 2009. Режим доступа:
3. <http://cito-web.yspu.org/link1/metod/met49/met49.html>.

Программа нацелена на достижение социального эффекта.

В ходе изучения курса «Функциональная грамотность» обучающиеся овладеют умениями общей грамотности: написать сочинение, реферат; считать без калькулятора; отвечать на вопросы, не испытывая затруднений в построении фраз, подборе слов; написать заявление, заполнить бланки, анкеты.

Компьютерная грамотность: искать информацию в сети Интернет; пользоваться электронной почтой; создавать и распечатывать тексты.

Получение обучающимися опыта переживания и позитивного отношения к базовым ценностям общества. Для достижения данного уровня результатов необходимо: воспитать взаимоотношения обучающихся на уровне класса, то есть дружественной просоциальной среды, в которой каждый ребенок получает практическое подтверждение приобретенных знаний и начинает их ценить.

Обучающиеся должны получить опыт взаимодействия со сверстниками, старшими и младшими детьми, взрослыми в соответствии с общепринятыми нравственными нормами.

Объединение в совместной творческой и полезной деятельности не только обучающихся школы, но и учителей, жителей поселка, что будет способствовать духовному сближению детей и взрослых, рождению общих интересов и увлечений.

Выход за пределы аудитории.

1. Экскурсии.
2. Заочные путешествия.
3. Выступления обучающихся (организация лекторской группы).
4. Выпуск тематических листовок.
5. Встречи с «интересными людьми».
6. Защита проектов.

Формы оценки достижения планируемых результатов по итогам освоения курса.

Результативность реализации программы курса внеурочной деятельности «Функциональная грамотность» определяется по результатам участия обучающихся в итоговых мероприятиях, проводимых образовательной организацией, и (или) **выполнения обучающимися** в рамках одного или нескольких направлений внеурочной деятельности в любой избранной области (познавательной, практической, учебно-исследовательской, социальной, художественно-творческой, иной) **исследования, проекта** и т. п. Используется технология **Портфолио**.

Портфель достижений школьника:

1. Фотографии из экскурсии.
2. Грамоты за участие в различных конкурсах и викторинах.
3. Выполненные творческие работы.
4. Оформленные тематические проекты.

Контрольно-измерительный материал по модулю «Читательская грамотность»

Цель работы – определение уровня читательской грамотности (смыслового чтения) у обучающихся 2-го класса в процессе самостоятельного чтения текста и ответов на вопросы по содержанию текста, а также сформированности некоторых общеучебных умений – правильного восприятия учебной задачи, контроля и корректировки собственных действий в процессе выполнения заданий.

Время тестирования: 35 минут.


Условия тестирования: Для выполнения работы каждый ученик должен получить листы с текстом для чтения и задания к тексту. Использование дополнительных материалов при проведении тестирования не предполагается. На парте у каждого обучающегося должна быть только ручка для записи ответов.


Содержание работы соответствует обязательному минимуму содержания начального общего образования и требованиям программ к знаниям, умениям и навыкам начальной школы в соответствии с Федеральным компонентом государственного образовательного стандарта начального общего образования (утвержден приказом Минобрнауки России от 5 марта 2004 г. № 1089). Содержание работы ориентировано на нормативные требования к уровню осознанности чтения к концу 2-го класса, который должен достигаться обучающимися при обучении по любому учебно-методическому комплексу, включенному в Федеральный перечень учебников для начальной школы, и реализацию преемственности между требованиями Стандарта-2004 и планируемыми результатами Стандарта-2009.


Проверка степени осознанности чтения включает в себя следующие параметры:


1. Проверка умения извлечь фактическую информацию, т.е. информацию, заданную в явном виде. Выясняется, насколько ученик понимает, о чём идёт речь в тексте.
2. Проверка умения извлечь информацию, содержащуюся в тексте в неявном виде, проверка умения формулировать простые выводы. Проверяется умение ребенка понять то, что говорится в тексте.
3. Проверка умения интерпретировать и обобщать полученную из текста информацию. Проверяется умение понять общий смысл текста, подойти к пониманию основной мысли текста (авторской идеи) и способов её выражения.

Итоговая работа содержит текст сказки и 12 заданий к тексту. Все задания можно разделить на четыре группы в зависимости от их назначения.

 1 группа заданий направлена на проверку общего понимания содержания прочитанного текста, на проверку умения находить информацию, заданную в явном виде.

 2 группа заданий направлена на проверку умения извлечь из текста информацию, данную в неявном виде, сформулировать на основе прочитанного несложные выводы.

 3 группа заданий направлена на проверку понимания последовательности смысловых частей текста.

 4 группа заданий направлена на проверку умения понять общий смысл текста, приблизиться к пониманию авторского замысла, определить на основе проведенного смыслового анализа чувства главных героев.

При отборе заданий в силу специфики 2 класса предпочтение было отдано заданиям первой группы, так как именно нахождение информации, содержащейся в тексте в явном и неявном виде, находится в центре внимания во 2 классе (см. таблицу).

Распределение заданий в соответствии с выделенными группами:

группа заданий	№ заданий	общее количество заданий
1	1 - 5	5
2	6, 7, 12	3
3	8	1
4	9, 10, 11	3

Система оценивания отдельных заданий и работы в целом:

Оценка выполнения заданий диагностической работы

За выполнение каждого задания, кроме задания № 7, выставляется: 1 балл – верный ответ, 0 баллов – неверный ответ. Если выбрано более одного ответа, включая и правильный, то задание считается выполненным неверно (выставляется 0 баллов). Если ответ отсутствует, независимо от типа заданий, то ставится 0 баллов. Задание

№7: 3 балла – полный верный ответ, 2 балла – подобраны слова к двум названным героям/предметам (т.е. выполнено 2/3 задания), 1 балл – подобраны слова к одному названному герою/предмету (т.е. выполнена 1/3 задания), 0 баллов – неверный ответ или ответ отсутствует. Максимальное количество баллов, которые ученик может получить за работу – 14.

Система оценивания заданий диагностической работы

1. *1 балл:* выбран 3 вариант ответа
0 баллов: во всех остальных случаях
2. *1 балл:* выбран 2 вариант ответа
0 баллов: во всех остальных случаях
3. *1 балл:* выбран 4 вариант ответа
0 баллов: во всех остальных случаях
4. *1 балл:* Подчеркнуто предложение «Бьют короткие волосы-струи, но не достают даже до крыши самых высоких домов»
0 баллов: во всех остальных случаях
5. *1 балл:* вписано слово «потускнели»
0 баллов: во всех остальных случаях
6. *1 балл:* выбран 3 вариант ответа
0 баллов: во всех остальных случаях
7. *3 балла:* в первой строке выписаны слова «потускнели», «привяли» (допустим вариант «шуршат»);
во второй строке выписаны слова «вянут», «рассыпаются»
в третьей строке выписаны слова «засыхают», «молчат»
2 балла: выписаны слова в любых двух строках
1 балл: выписаны слова в одной любой строке либо по одному слову в каждой строке
0 баллов: во всех остальных случаях
8. *1 балл:* 4, 2, 5, 1, 3
0 баллов: во всех остальных случаях

9. *1 балл:* выбран 4 вариант ответа
0 баллов: во всех остальных случаях

10. *1 балл:* выбран 2 вариант ответа
0 баллов: во всех остальных случаях

1 балл: выбран ответ «Нет» и приведено правильное объяснение, **например**, указывающее на то, что дождик сильно переживал из-за того, что по его вине могут погибнуть цветы, деревья, люди.

Примеры детских ответов на 1 балл: «Потому что он изо всех сил пытался помочь », «Дождик расплакался от того, что не успеет спасти цветы, деревья,

11. людей », «Дождик старался полить растения и людей, чтобы они не погибли», «Дождик ругал себя за то, что наделал», «Дождик сильно переживал, плакал». *0 баллов:* во всех остальных случаях.

Примеры детских ответов на 0 баллов: «Потому что он зря подстригся», «Потому что короткие волосы-струи не достают до земли», «Потому что он не был равнодушным».

1 балл: выписаны предложения предпоследнего абзаца либо приведен весь абзац. А также смысл абзаца может быть передан своими словами.

12. *Примеры детских ответов на 1 балл:* «Называл себя глупым, беззаботным и плакал», «Плакал и пытался скорее все исправить», «Сильно расстроился, когда понял, что он наделал », «Волновался, плакал».

0 баллов: во всех остальных случаях.

Примеры детских ответов на 0 баллов: «Плакал», «Всё поливал», пересказ содержания текста и т.п.

При оценивании заданий развернутым ответом (11, 12) важно учитывать, что если учащиеся дали правильные ответы, синонимичные приведенным в системе оценивания, их нужно оценивать соответствующими баллами.

Пересчет тестового балла в школьные отметки

количество баллов	14-12	11 – 10	9 – 7	менее 7
отметка	5	4	3	2

Внимательно прочитай текст.

Дождь.

Жил-был в городе дождик. Косматый, длинноволосый дождь. Если он сердился, холодные пряди его мокрых волос хлестали людей по лицам. Когда дождик был в хорошем настроении, его мягкие волосы ласково касались ваших щёк. И всё-таки дождь был косматым. И ему это надоело...

– Постригусь, – решил дождик. Отправился к парикмахеру. Отрезал месяц-серп волосы дождику.

Пока дождь бегал к месяцу, ничего хорошего не случилось. Наоборот. Листья на деревьях потускнели, привяли. Цветы на клумбах опустились, вянут. Люди ходят серые, пыльные, вялые. Засыхают люди.

Разволновался дождик.

– Сейчас, – говорит, – я вас всех быстренько полью, вам легче станет!

Оживёте сразу.

Дождь торопится, распустил волосы-струи, поливает.

– Ну же! – кричат люди.

– Жарко... – плачут цветы.

– Сохнем, – шелестят листья.

– Да что вы? – не понимает дождь. – Я же поливаю.

Бьют короткие волосы-струи, но не достают даже до крыши самых высоких домов.

Сухо, всё суше на земле. В пыль рассыпаются цветы, шуршат почти мёртвые листья, молчат потерявшие веру люди.

И тут только понял дождь, что он наделал. Понял, что пока будут отрастать струи, погибнут цветы, листья, люди...

– Глупый я, беззаботный я, – плакал дождь. Плакал, плакал, плакал... И слёзы его упали на землю. Поток слёз.

И встали цветы – ожили! И весело зашелестели листья – ожили! И вздохнули легко люди – ожили!

Ответь на вопросы и выполни задание. Для этого ты можешь перечитывать текст.

1. О чем рассказывается в произведении?

- 1) О том, как жил косматый длинноволосый дождик
- 2) О том, как дождик пошёл к парикмахеру
- 3) О том, как дождик спас от гибели цветы, листья, людей
- 4) О том, как дождь расплакался

2. Где происходят действия, описанные в тексте?

- 1) в деревне
- 2) в городе
- 3) в саду
- 4) в лесу

3. В какое время года происходят события, описанные в тексте?

- 1) осенью
- 2) зимой
- 3) весной
- 4) летом

4. Из-за чего у постриженного дождика не получалось полить землю? Подчеркни в тексте нужное предложение.

5. Впиши нужное слово.

Листья на деревьях _____, привяли.

6. Дождик расплакался, потому что

- 1) он отправился к парикмахеру
- 2) молчат потерявшие веру люди
- 3) он не успеет спасти цветы, листья, людей
- 4) он глупый и беззаботный

7. Что стало с листьями, цветами без дождя? Найди **слова-действия**. Выпиши из текста по два подходящих слова.

Листья на деревьях _____, _____.

Цветы на клумбах _____, _____.

8. Укажи, в каком порядке происходили события. Цифра 1 уже стоит, поставь цифры 2, 3, 4, 5.

Поток слез

Месяц-серп отрезал дождику волосы

Ожившая земля

1 Дождику надоело быть косматым

Сухо, всё суше на земле

9. В какой книге ты посоветуешь другу искать это произведение?

1) Стихи

2) Рассказы

3) Сказки

10. Какая пословица больше всего подходит к тексту?

1) Книга для ума – что тёплый дождик для всходов.

2) Делать добро спеш.

3) Человек без труда – что земля без воды.

11. Как ты думаешь, можно ли назвать дождик равнодушным? ДА Нет

Обязательно объясни, почему ты так думаешь.

12. Напиши, как переживал дождик за свой поступок.
