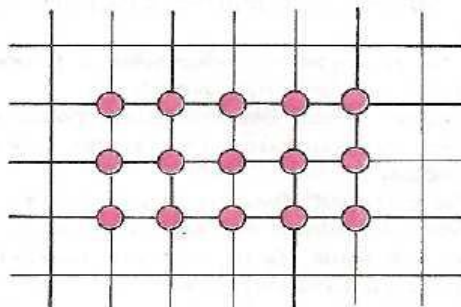


*Старшая группа*  
1-й этап — подготовительный

**Цель.** Знакомство с тетрадным листом в крупную клеточку; ориентировка в клеточке (нахождение верхнего левого, верхнего правого угла; нижнего левого и нижнего правого угла; середины клеточки); формирование умения «входить» в клеточку, обводить ее, вести прямые линии сверху—вниз и слева—направо по разлиновке; размещать внутри клеточки круг; соединять углы клеточек по диагонали; вести волнообразные линии, не отрывая карандаша от листа бумаги и не выходя за горизонтальные строчки разлиновки.

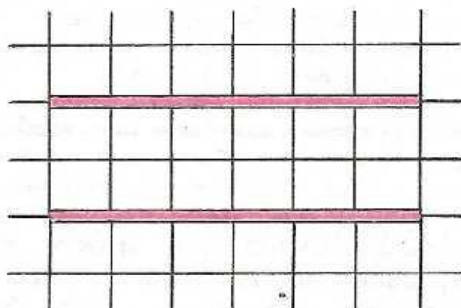
## ”КАПЕЛЬКИ”

КАПЕЛЬКИ УПАЛИ  
НА ЛИСТОК ТЕТРАДИ.  
ТОЧЕЧКАМИ СТАЛИ  
НА БУМАЖНОЙ ПЛАДИ.  
УГОЛКИ У КЛЕТОЧЕК  
ЗАНЯЛИ НЕСТЕШНО,  
ОСТРЫЙ КАРАНДАШИК  
ИМ ПОМОГ, КОНЕЧНО.



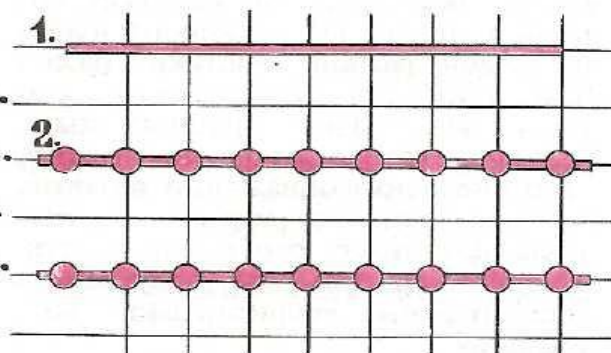
## ”ДОРОЖКА”

СЛЕВА НАПРАВО  
ПРОТЯНЕМ ДОРОЖКУ:  
ОТ ДЕТСКОГО САДА -  
К РОДНОМУ ПОРОЖКУ.  
НЕ БУДЕТ ДОРОГА ПЕТАТЬ,  
ЗАГИБАТЬСЯ, -  
МЫ НЕ ХОТИМ НА НЕЙ  
ПОТЕРЯТЬСЯ!



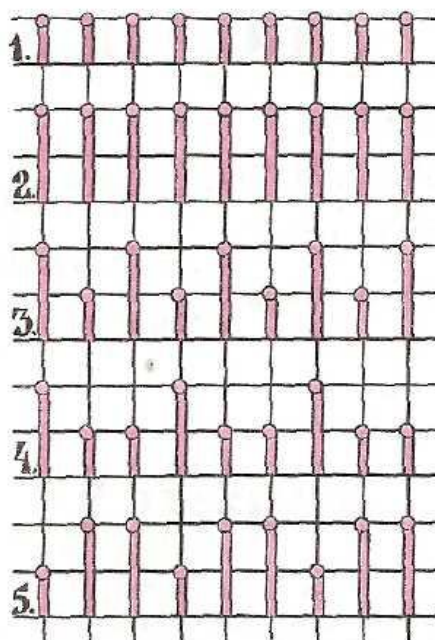
## ”БУСЫ”

МЫ ПО ЛИНЕЕЧКЕ  
НИТОЧКУ ТЯНЕМ.  
В УГОЛКИ КЛЕТОЧЕК  
ТОЧКИ ПОСТАВИМ.  
ВОТ ПОЛУЧИЛИСЬ  
НА КАЖДОЙ ИЗ СТРОЧЕК  
БУСЫ ДЛЯ МАМЫ,  
БУСЫ ДЛЯ ДОЧЕК.



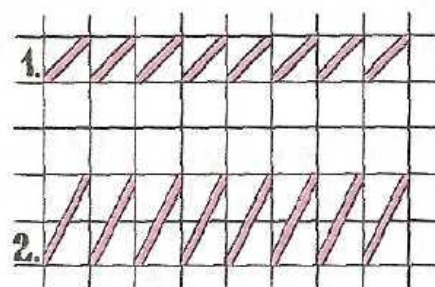
# "СТОЛБИКИ"

СТОЛБИКИ  
БЫВАЮТ  
РАЗНОЙ  
ВЫСОТЫ,  
ВСЕ ОНИ ПОХОНИ  
НА ПАЛКИ ИЛИ ШЕСТЫ.  
КАРАНДАШ УВЕРЕННО  
ВНИЗ ВЕДЁМ  
ОТ ТОЧКИ,-  
ПОЛУЧИЛИСЬ РОВНЫЕ  
ПАЛОЧКИ-ШЕСТОЧКИ.



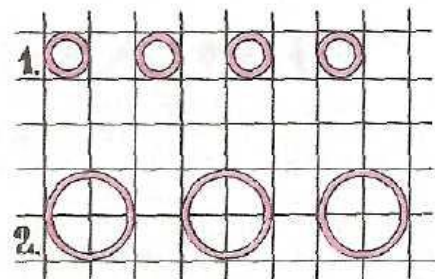
# "ЗАБОР ПОВАЛИЛСЯ!"

ВЕТЕР  
ПОДУЛ,  
И ЗАБОР  
ПОВАЛИЛСЯ!  
НО НЕ УПАЛ, ЛИШЬ СЛЕТКА  
НАКЛОНИЛСЯ.



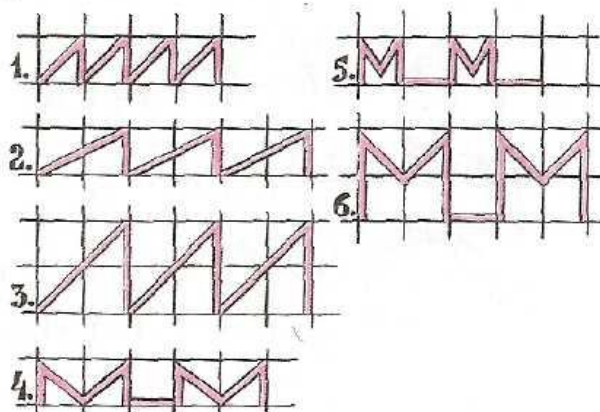
# "КОЛЕЧКИ"

КОЛЕЧКИ, КОЛЕНКИ  
НАШЛИ ВОЗЛЕ РЕЧКИ.  
ОБРОНИЛИ КОЛЕЧКИ  
БЕЛЫЕ ОВЕЧКИ:  
ШЛИ МИМО ОСИНКИ,  
ЗАЦЕТИЛИСЬ ШЕРСТИНКИ,  
ПОВИСЛИ НА ВЕТКЕ,  
СОБЕРЁМ ИХ, ДЕТКИ!



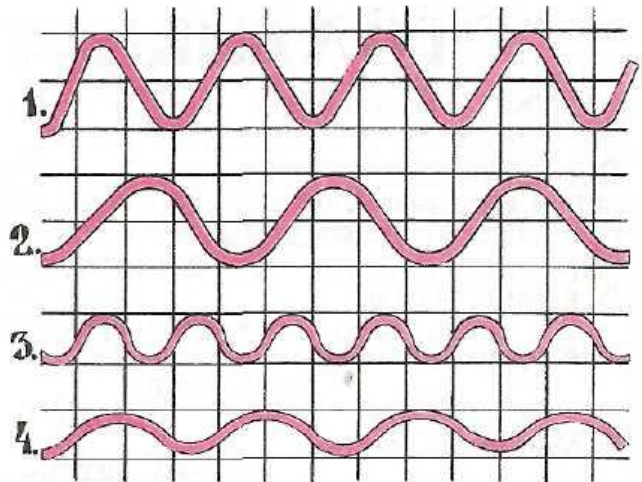
# "ЗУБЦЫ"

СТЕНА КРЕПОСТНАЯ  
В ТЕТРАДКЕ  
РАСТЕТ.  
ПО НЕЙ КАРАНДАШ НАШ  
НЕСПЕШНО ИДЕТ.  
ЗУБЦЫ ПОЯВЛЯЮТСЯ  
СРАЗУ  
МЕНЬ СТРОЧЕК,  
БОЙЦЫ ЗА НИХ  
СПРЯЧУТСЯ  
БЕЗ ПРОВОЛОЧЕК.



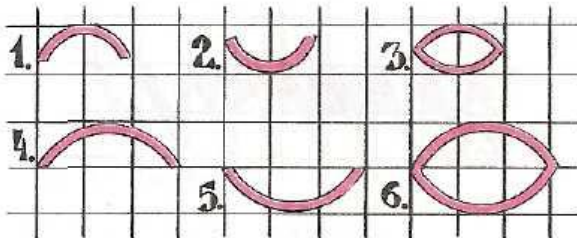
## "ВОЛНЫ"

ГОНИТ ВЕТЕР ВОЛНЫ,  
 ХВАТИТ, ВЕТЕР. ВОЛНЫ.  
 УСПОКОЙСЯ, ПОЛНО! ПОЛНО!  
 ВОЛНЫ СРАЗУ СТАНЬ ПОТИШЕ!  
 СТАНУТ НИЖЕ!



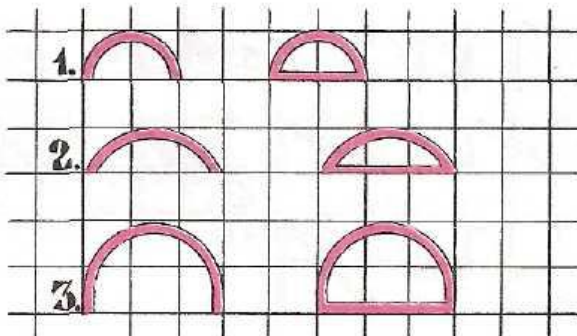
## "ЯЙЦА"

НАША КУРИЦА ПЕСТРУШКА,  
 ОЧЕНЬ СЛАВНАЯ НЕСУШКА!  
 РАЗ, ДВА, ТРИ, ЧЕТЫРЕ, ПЯТЬ!  
 ЧТО МЫ БУДЕМ РИСОВАТЬ?  
 ЯЙЦА, ЧТО СНЕСЛА ПЕСТРУШКА,  
 НАША КУРИЦА - НЕСУШКА.



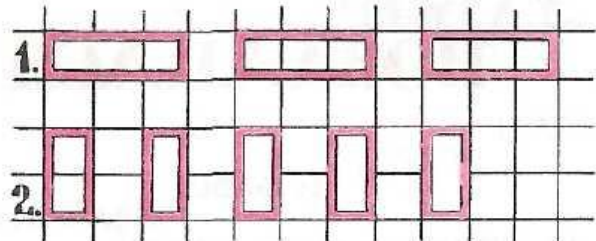
## "ПИРОЖКИ"

ВОТ ТАК СЛАВНЫЙ ПИРОЖОК!  
 "ТЫ НЕ ЕШЬ МЕНЯ, ДРУЖОК!  
 НЕ В ПЕЧИ Я ПОДНИМАЛСЯ,  
 ИЗ ТЕТРАДИ ПОКАЗАЛСЯ?"  
 ПОЛУКРУГ РИСУЮТ ДЕТКИ  
 НА СВОИХ ЛИСТОЧКАХ В КЛЕТКИ.



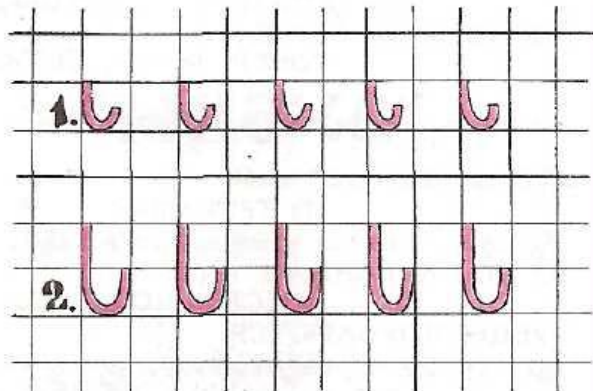
## "КИРПИЧИ"

ЗАПАСАЕМ КИРПИЧИ,-  
 ПЛОХО В ДОМЕ БЕЗ ПЕЧИ!  
 НАБЕРЕМ ИХ, СКОЛЬКО НУЖНО,-  
 И ЗА ПЕЧЬ ВОЗЬМЕМСЯ ДРУЖНО!



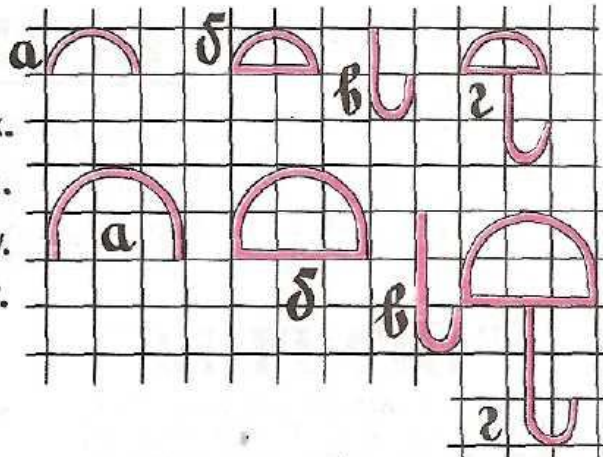
## "КРЮЧКИ"

ВСТАЛ НИКИТА СПОЗРАНКУ,  
 ВЗЯЛ САДОК, С ЧЕРВЯМИ БАНКУ.  
 ОН НА РЕЧКУ СОБИРАЛСЯ  
 И КРЮЧКАМИ ЗАПАСАЛСЯ:  
 НА СОМА, ЕРША, ЛИНЯ,  
 КАРПА, ЯЗЯ, ОКУНЯ.



## "ЗОНТИК"

ЗОНТИК РАСКРЫВАЮ,-  
СЛЫШИТСЯ ЩЕЛЧОК.  
ПОЛОВИНКА КРУГА,  
РУЧКА - КАК КРЮЧОК.  
НА ГРИБОК ПОХОЖ ОН,  
ЧТО РАСТЕТ В ЛЕСУ.  
ОТ ДОЖДЯ ЗАЩИТУ  
Я В РУКЕ НЕСУ.



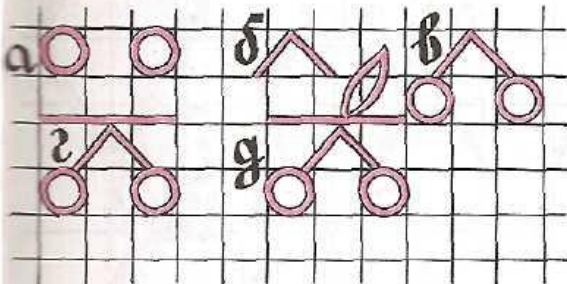
## 2-й этап: ГЕОМЕТРИЧЕСКИЕ ФОРМЫ

Цель. Учить зарисовывать внутри клеточек контуры простейших предметов; закреплять графические навыки при зарисовке геометрических фигур (круги, дуги, квадраты, прямоугольники, треугольники, овалы); закреплять эти понятия в речи детей; учить штриховать и раскрашивать рисунки с помощью цветных карандашей.

### Тема. "САД И ОГОРОД"

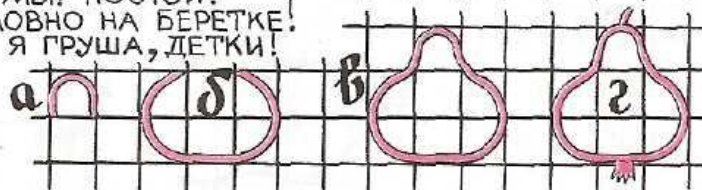
#### "ВИШНИ"

ВИШНИ ЗРЕЮТ МЕНДУ СТРОК:  
РАЗ КРУЖОК, И ДВА КРУЖОК.  
МЕНДУ НИМИ - ГАЛОЧКА,  
РАЗЛОМИЛАСЬ ПАЛОЧКА.



#### "ГРУША"

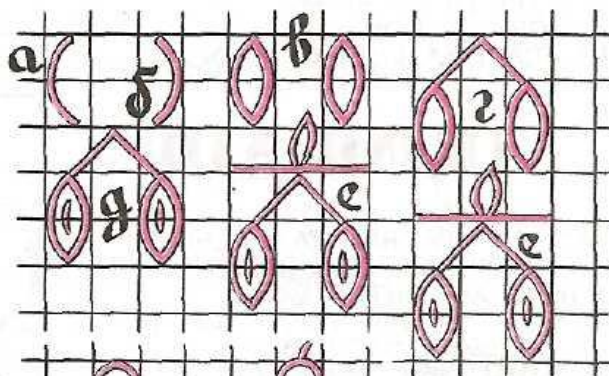
ДВА ПРИВЫЧНЫХ ПОЛУКРУГА  
ПОМЕСТИЛИ ДРУГ НА ДРУГА:  
СВЕРХУ - МАЛЫЙ, ВНИЗ - БОЛЬШОЙ.  
ЧТО ЗАБЫЛИ МЫ? ПОСТОЙ!  
ХВОСТИК, - СЛОВНО НА БЕРЕТКЕ!  
- ВОТ ТЕПЕРЬ Я ГРУША, ДЕТКИ!



#### "СЛИВЫ"

СЛИВЫ МОГУТ ПОЯВИТЬСЯ  
И В ТЕТРАДЯХ:

ПОСМОТРИ!  
ИМ ПОМОЖЕМ РАЗМЕСТИТЬСЯ  
В ПАРНЫХ КЛЕТОЧКАХ, ВНУТРИ  
РАЗ ОВАЛ И ДВА ОВАЛ,  
ЭТО КАЖДЫЙ РИСОВАЛ!  
А ТЕПЕРЬ ПРИЛАДИМ КРЕПКО,  
ЛИШЬ БЫ ВЫДЕРЖАЛА ВЕТКА!

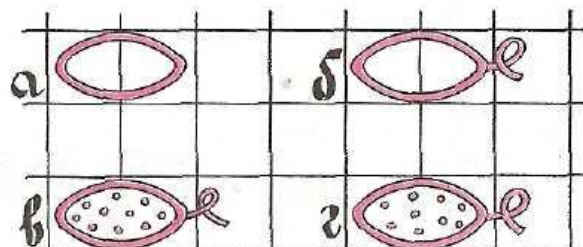


# ОГОРОД

ОСЕНЬ ДАРИТ УРОЖАЙ,  
НЕ ЛЕНИСЬ И СОБИРАЙ:  
ПОМИДОРЫ, ЩАВЕЛЁК,  
ЛУК, МОРКОВКУ И ЧЕСНОК,  
РЕПУ, СВЕКЛУ, КАБАЧОК  
И ГОРОШИКА, СТРУЧОК.

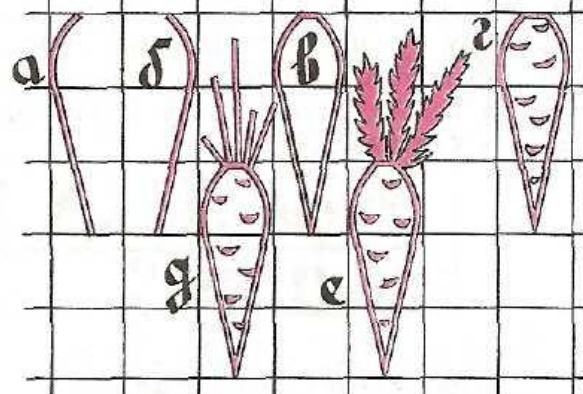
## "ОГУРЦЫ"

ОГУРЦЫ РАСТУТ НА ГРЯДКАХ,  
А ЕЩЁ - У НАС В ТЕТРАДКАХ.  
МЕНЬШЕ СТРОЧЕК МЫ ОВАЛЫ  
В КЛЁТОЧКАХ НАРИСОВАЛИ,  
ПОЛОНИЛИ НА БОЧОК,  
ВМЕСТО ХВОСТИКА - КРЮЧОК!



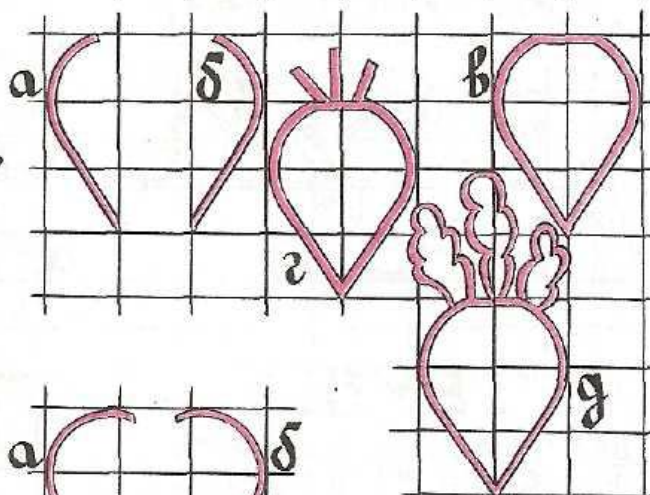
## "МОРКОВЬ"

ИЗ ЗЕМЛИ ТОРЧИТ ПЕНЁК,  
НА ЗАТЫЛКЕ - ХОХОЛОК.  
ЭТО - СЛАДКАЯ МОРКОВКА,  
ВНИЗ РАСТЁТ ЕЁ ГОЛОВКА,  
РАССЕКАЯ, СЛОВНО КЛИНОМ,  
ОСТРЫМ НОСОМ ЗЕМЛЮ, ГЛИНУ.



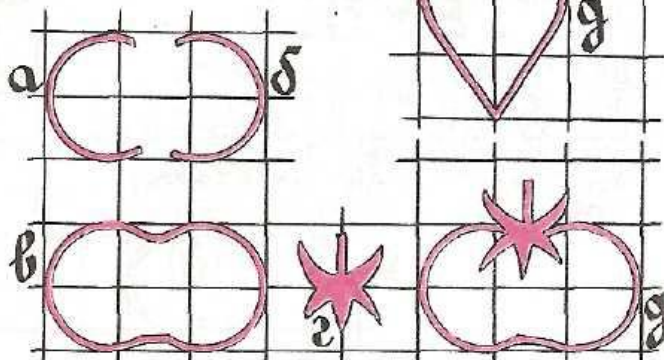
## "СВЁКЛА"

ВОТ СУДАРУШКА СВЕКЛА  
ПРИЛЕГЛА НА ГРЯДКЕ:  
НОС УТКНУЛА В МЯГКИЙ ГРУНТ,  
НАД ЗЕМЛЕЮ - ПЯТКИ.  
ПОБУРЕЛА ОТ ЖАРЫ,  
КОРОЧКОЙ ПОКРЫЛАСЬ,  
РАСТУШИЛА СВЕРХУ ХВОСТ:  
"ОХ, КАК ПРИТОМИЛАСЬ!"



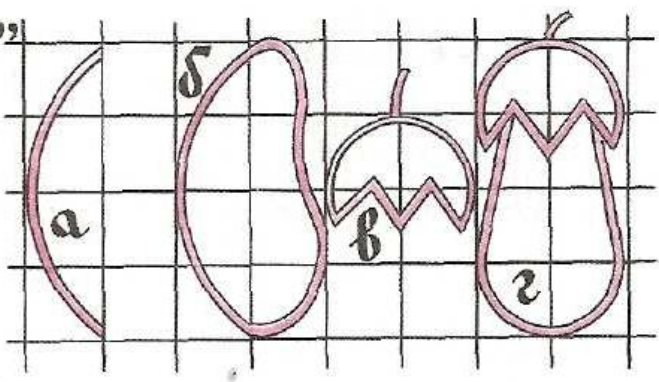
## "ПОМИДОР"

ЧТО ЗА КРАСНЫЙ ТАМ СЕНЬОР?  
ОН ЗОВЕТСЯ - ПОМИДОР.  
У НЕГО ЛОСНИТСЯ БОК,  
ГЛАЗ НЕ ВИДНО ИЗ-ЗА ЩЁК,  
НА ЗАТЫЛКЕ - ХОХОЛОК:  
К ЗАВИТОЧКУ ЗАВИТОК.



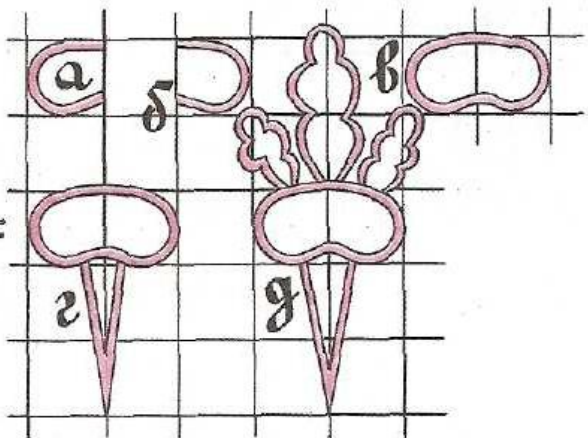
## "БАКЛАЖАН"

БАКЛАЖАН ВЕСЬ ПОСИНЕЛ:  
БОК НА СОЛНЦЕ ПЕРЕГРЕЛ,  
ГОЛОВУ УБРАЛ В ТЕНЬ:  
"Ох! И жаркий был денёк!"



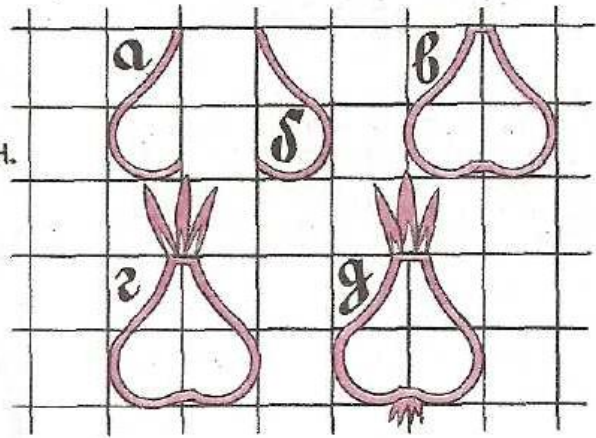
## "РЕПА"

РЕПА - КАК ПОЛОВКА СЫРА —  
ЗОЛОТИСТА И КРАСИВА!  
А В ЗЕМЛЕ НЕ ПОМЕСТИЛАСЬ,  
БОКОМ К ГРЯДКЕ ПРИВАДИЛАСЬ,  
ВНИЗ СПУСТИЛА ДЛИННЫЙ ХВОСТ:  
ОН В ЗЕМЛЕ ПРОДОЛЖИТ РОСТ.



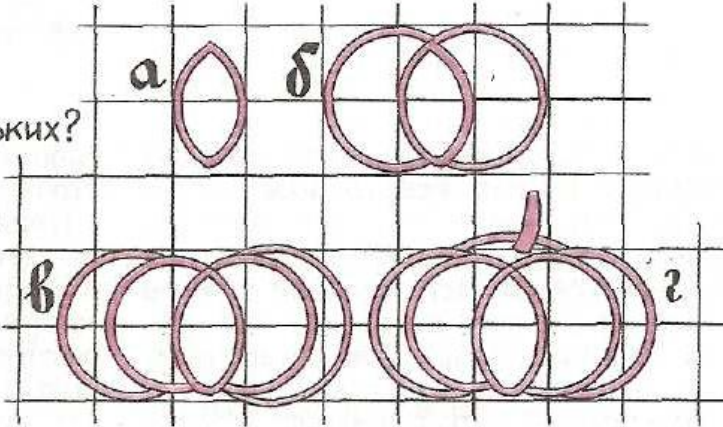
## "ЛУК"

КНИЗУ - КРУГЛО, ВВЕРХ - ОСТРО,  
А ЕЩЕ - ТОРЧИТ ПЕРО:  
СЛОВНО МАЛЕНЬКИЙ ФОНТАН.  
ОН - МАЛЬЧИШКА-ХУЛИГАН.  
ПРО НЕГО И СКАЗКА ЕСТЬ,  
НАМ БЕЗ СЛЁЗ ЕГО.. НЕ СЪЕСТЬ.  
НАРИСУЕМ СНИЗУ ЧЕЛКУ,  
ЧТО ПОХОЖА НА МЕТЕЛКУ.  
ВОТ ТАКОЙ ОН ЛУК-ЛУЧОК,  
ЖЕЛТЫЙ КРУГЛЕНЬКИЙ БОЧОК.



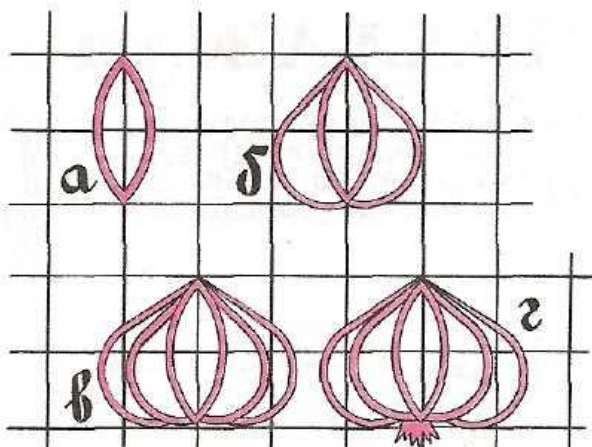
## "ТЫКВА"

ТЫКВА ВРОДЕ БЫ ИЗ ДОЛЕК.  
ТОЛЬКО ВОТ ВОПРОС: ИЗ СКОЛЬКИХ?  
ОЧЕНЬ ДЛИННЫЕ ОВАЛЫ  
ДЛЯ НЕЕ НАРИСОВАЛИ.  
ИХ ПРИЛАДИЛИ ДРУГ К ДРУГУ,  
РАЗМЕСТИЛИ ВСЕ ПО КРУГУ.



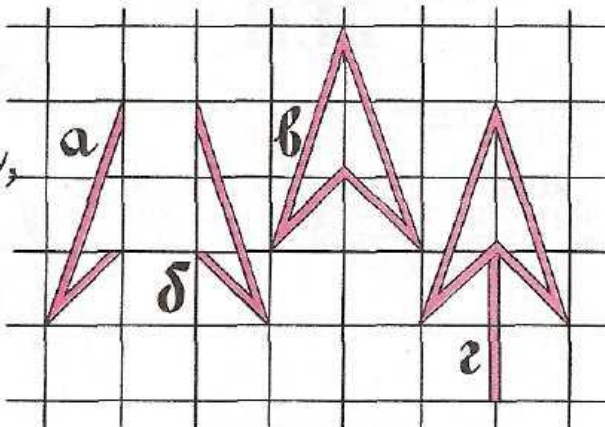
## ”ЧЕСНОК”

ВСЕ ЗУБКИ У ЧЕСНОКА  
РАЗОМ СПЛЮЩИЛИ БОКА,  
СОБРАЛИСЬ ТЕСНЕЙ В КРУЖОК:  
”НАРИСУЙ МЕНЯ, ДРУЖОК!”



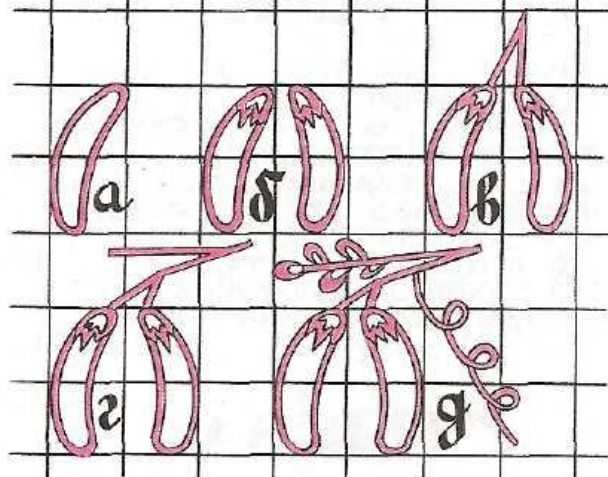
## ”ЩАВЕЛЬ”

СТРЕЛЫ ЦЕЛЬ НЕ ПОРАЗЯТ,  
ИХ ДЛЯ ШЕЙ СОРВЁМ МЫ С ГРЯД.  
ЧАСТЬ ВОЗЬМЁМ К СЕБЕ В ТЕТРАДКУ,  
ТАМ РАССТАВИМ ПО ПОРЯДКУ.



## ”ГОРОХ”

РЕДЬКЕ ХВАСТАЛСЯ ГОРОХ:  
”КАК ЗАЩИТНИК Я НЕПЛОХ!  
НЕ СМОТРИ, ЧТО ХРУПОК С ВИДУ!  
Я НЕ ДАМ СЕБЯ В ОБИДУ!  
ВЕДЬ СТРУЧКИ МОИ КАК МЕЧ,  
МОГУТ ГОЛОВУ ОТСЕЧЬ!”



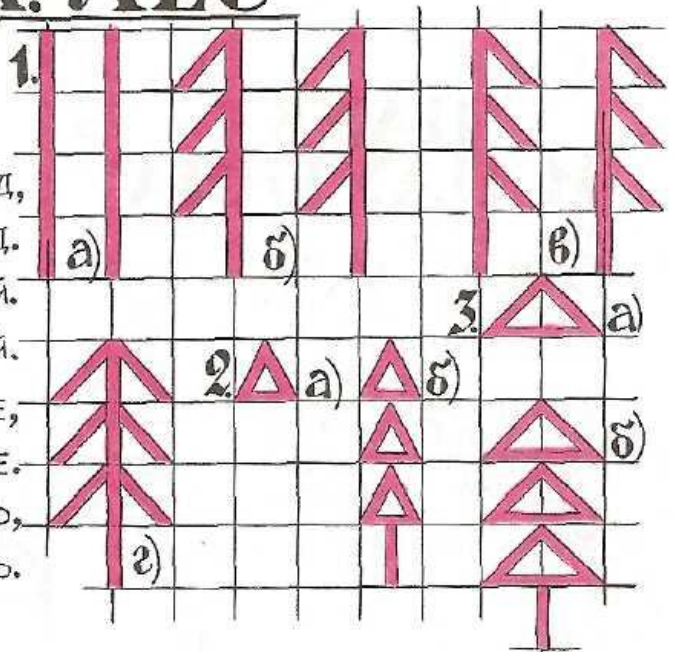
**Подготовительная к школе группа  
3-й этап**

Дети в подготовительной к школе группе уже более уверенно держат карандаш, хорошо ориентируются на листе бумаги. Им не составляет большого труда, используя в качестве опоры клеточки, зарисовать в них какое-нибудь насекомое или животное. Из отдельных рисунков они могут составить большую сюжетную картинку. Рисунки можно закрашивать цветными карандашами или заштриховывать.

## ТЕМА: "ЛЕС"

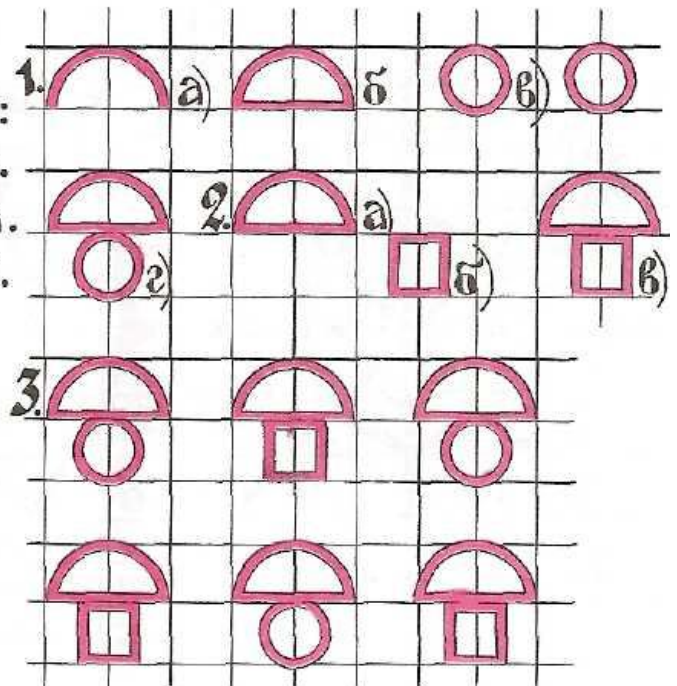
### "ЁЛОЧКИ"

ЁЛОЧКИ КОЛЮЧИЕ,  
СЛОВНО НА ПАРАД,  
ВЫСТРОИЛИСЬ РЯДЫШКОМ,  
ОБРАЗУЯ РЯД.  
СТВОЛ У КАЖДОЙ ЁЛОЧКИ  
СТРОЙНЫЙ И ПРЯМОЙ.  
МЫ ЕГО РИСУЕМ  
СВЕРХУ - ВНИЗ С ТОБОЙ.  
ВЕТОЧКИ НАКЛОННО  
СВЕСИЛИСЬ К ЗЕМЛЕ,  
СЛОВНО ПОКЛОНИЛИСЬ  
И ТЕБЕ И МНЕ.  
РЯДОМ - ТРЕУГОЛЬНИКИ  
В ЁЛОЧКИ СЛОНИЛИСЬ,  
ЛЕС ДРЕМУЧИЙ ВЫРОС,  
МЫ В НЕМ ЗАБЛУДИЛИСЬ.



### "ГРИБОЧКИ"

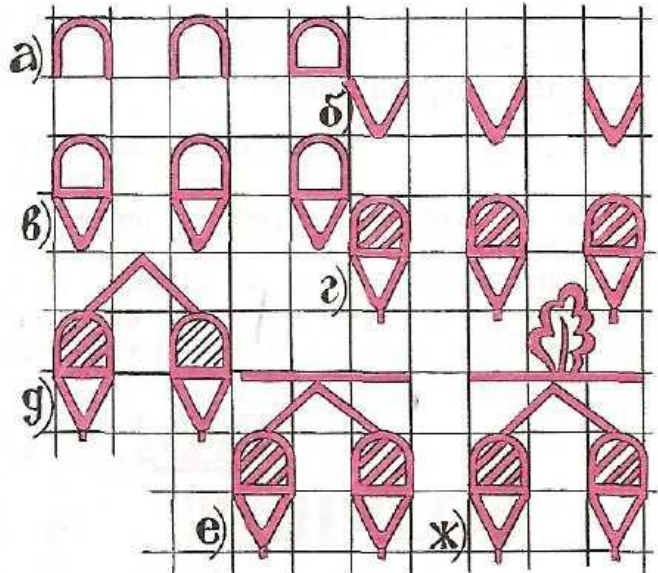
НА ГОРОЧКЕ, ПОД ЁЛОЧКОЙ  
УВИДЕЛИ ГРИБОЧЕК:  
ШЛЯПКА ПОЛУКРУГЛАЯ,  
НОЖКА КАК КРУЖОЧЕК.  
РЯДОМ, ПОД ЛИСТОЧКОМ,  
СПРЯТАЛСЯ ДРУГОЙ.  
ОН ТАКОЙ НЕ КРЕПКИЙ,  
С НОЖКОЙ ПРЯМОЙ.





## "ЖЁЛУДИ"

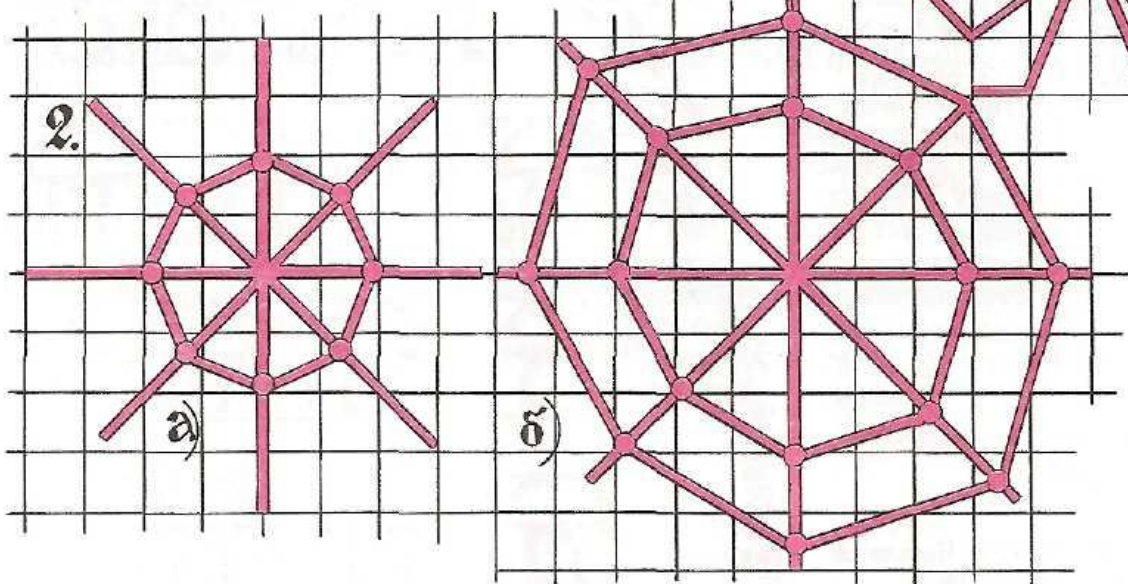
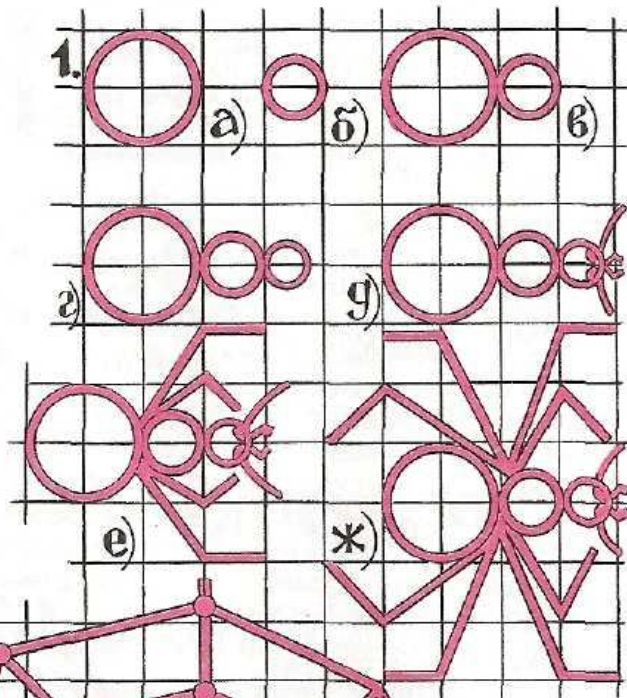
НА ПОЛЯНЕ ДУБ РАСТЁТ,  
ТЕНЬ, ПРОХЛАДУ ВСЕМ ДАЁТ.  
В ГОСТИ ОН ЗОВЕТ ДРУЗЕЙ,  
НЕ НАЛЕЕТ ЖЕЛУДЕЙ,  
УГОЩАЕТ ВСЕХ ПОДРЯД:  
БЕЛОК, ЗАЙЧИКОВ, МЫШАТ.  
ПОДАРИЛ И НАМ В ТЕТРАДЬ!  
КАК ПОДАРОК ТОТ НЕ ВЗЯТЬ!  
НАРИСУЕМ ДЛЯ ЗВЕРЕЙ  
МНОГО КРЕТКИХ ЖЕЛУДЕЙ.



## "ПАУК И ПАУТИНА"

СНЕГОВИК ИЗ ТРЁХ КОМКОВ,  
А ПАУК ИЗ ТРЁХ КРУЖКОВ.  
У НЕГО АЖ ВОСЕМЬ ЛАТОК.  
ОН ОБХОДИТСЯ БЕЗ ТАПОК.

ПАУТИНУ СПЛЁЛ ПАУК.  
НАЦЕПИЛ ЕЁ НА СУК,  
ПРИГЛАСИЛ К СЕБЕ ГОСТЕЙ:  
МУХ, КОМАРИКОВ, ШМЕЛЕЙ.  
ТОЛЬКО ГОСТИ НЕ СПЕШАТ,  
В ПАУТИНУ НЕ ЛЕТЯТ.



# "ЛИСТОЧКИ"

РАЗНЫЕ ДЕРЕВЬЯ  
ДАЛИ НАМ ЛИСТОЧКИ.  
СОБЕРЁМ ИХ ВМЕСТЕ,  
ПОМЕСТИМ НА СТРОЧКИ.

КЛЕТочки ПОМОГУТ  
ВЫВЕСТИ ОВАЛЫ,  
ДУГИ И КРУЖОЧКИ  
МЫ НАРИСОВАЛИ.

ЧЕРЕНКИ ПРИДЕЛАЕМ  
К КАЖДОМУ ЛИСТОЧКУ,  
И ПРИ ЭТОМ ДАНЕ  
НЕ ЗАЙДЕМ ЗА СТРОЧКУ.

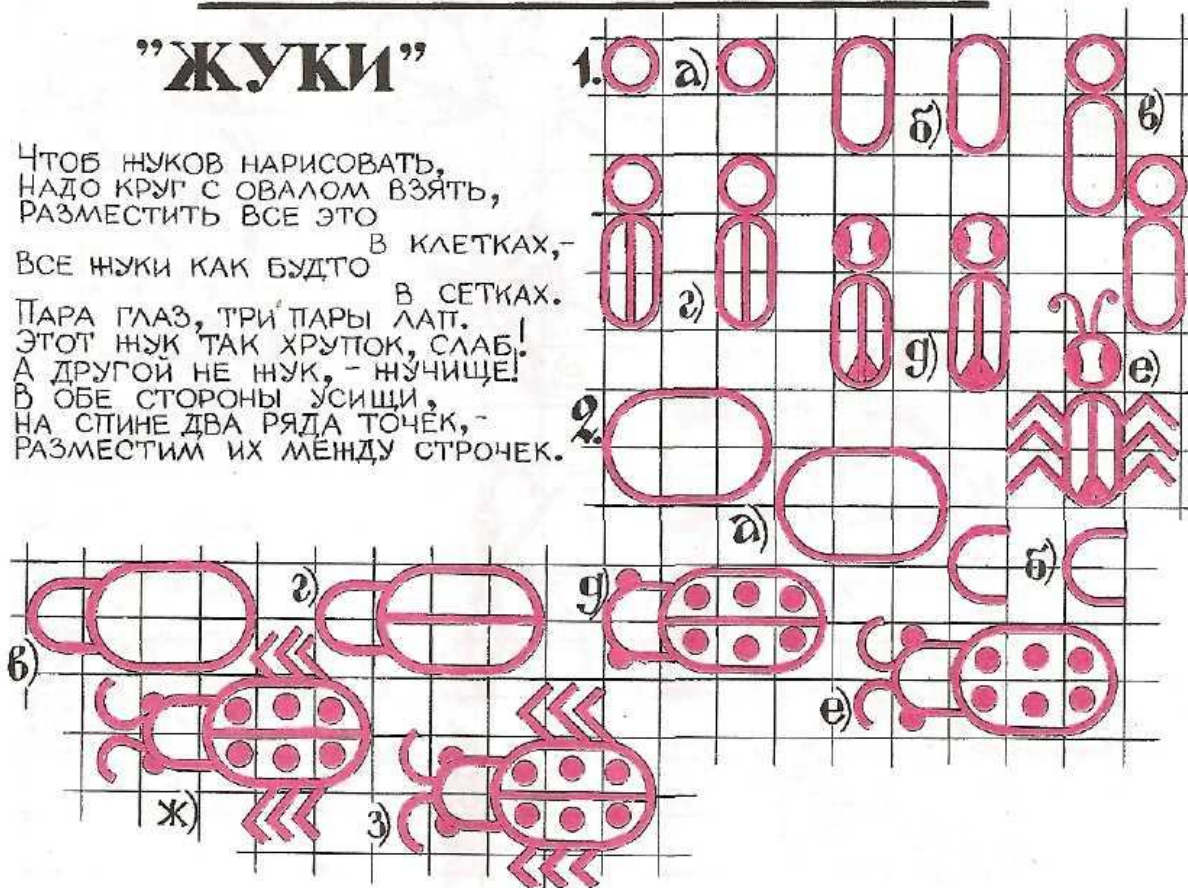


# ТЕМА: "НАСЕКОМЫЕ"

## "ЖУКИ"

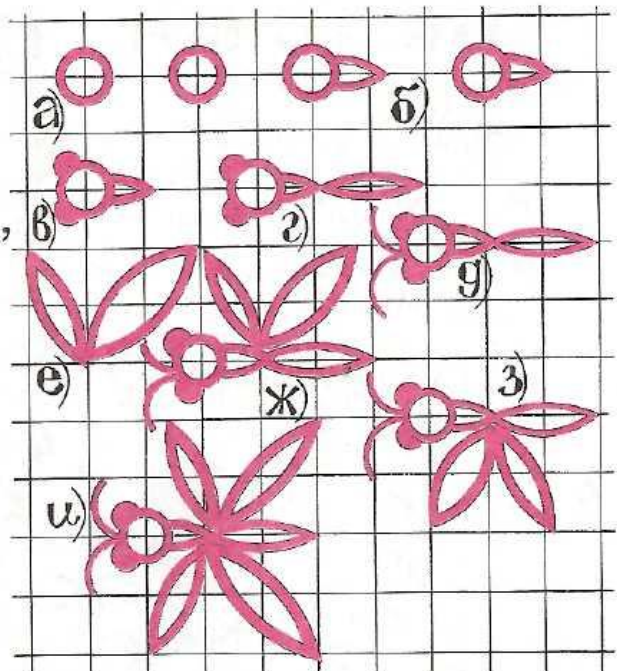
ЧТОБ ЖУКОВ НАРИСОВАТЬ,  
НАДО КРУГ С ОВАЛОМ ВЗЯТЬ,  
РАЗМЕСТИТЬ ВСЕ ЭТО  
В КЛЕТКАХ,  
ВСЕ ЖУКИ КАК БУДТО  
В СЕТКАХ.

ПАРА ГЛАЗ, ТРИ ПАРЫ ЛАП.  
ЭТОТ ЖУК ТАК ХРУПОК, СЛАБ!  
А ДРУГОЙ НЕ ЖУК, - ЖУЧИЩЕ!  
В ОБЕ СТОРОНЫ УСИЩИ,  
НА СПИНЕ ДВА РЯДА ТОЧЕК,  
РАЗМЕСТИМ ИХ МЕЖДУ СТРОЧЕК.





## "СТРЕКОЗА"

ТАК ЛЕГКА И ТАК ИЗЯЩНА  
ПОПРЫГУНЬЯ - СТРЕКОЗА!  
НАРИСУЕМ ЕЙ ГОЛОВКУ  
И ОГРОМНЫЕ ГЛАЗА.  
ДАЛЬШЕ - ТУЛОВИЩЕ С БРЮШКОМ,  
КРЫЛЬЯ ТОНКИЕ,  
и ВОТ -  
НАД ЦВЕТКОМ ОНА ЛЕТАЕТ  
И КРУЖИТ КАК ВЕРТОЛЕТ.



## "БАБОЧКА"

ЛЕПЕСТОЧКИ - КРЫЛЬЯ,  
УСИКИ АНТЕНН.  
БАБОЧКУ НЕ БУДЕМ  
БРАТЬ САЧКАМИ В ПЛЕН!  
ПУСТЬ СЕБЕ ПОРХАЕТ  
В СОЛНЕЧНЫЙ ДЕНЕК!  
КАНЕТСЯ, ЧТО В НЕБЕ  
КРУЖИТСЯ ЦВЕТОК!

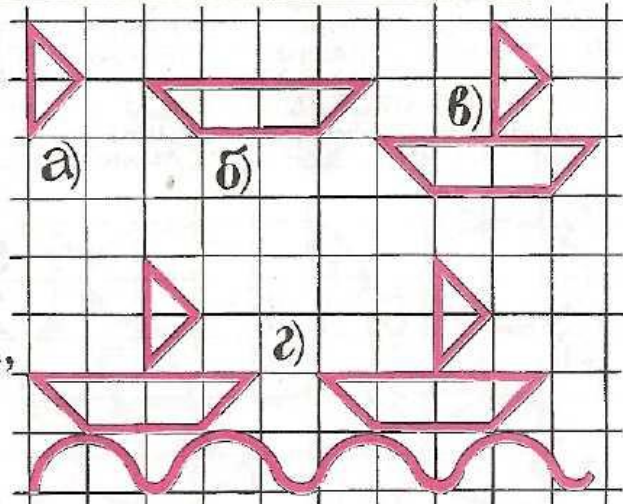


# ТЕМА: "ВОДНАЯ СРЕДА И ЕЁ ОБИТАТЕЛИ"

## "КОРАБЛИК"

ЧТОБ УВИДЕТЬ СИНИ ДАЛИ,  
МЫ КОРАБЛЬ НАРИСОВАЛИ,  
И НА НЁМ ПОЙДЁМ В ПОХОД,  
МОРЕ НАС К СЕБЕ ЗОВЁТ.

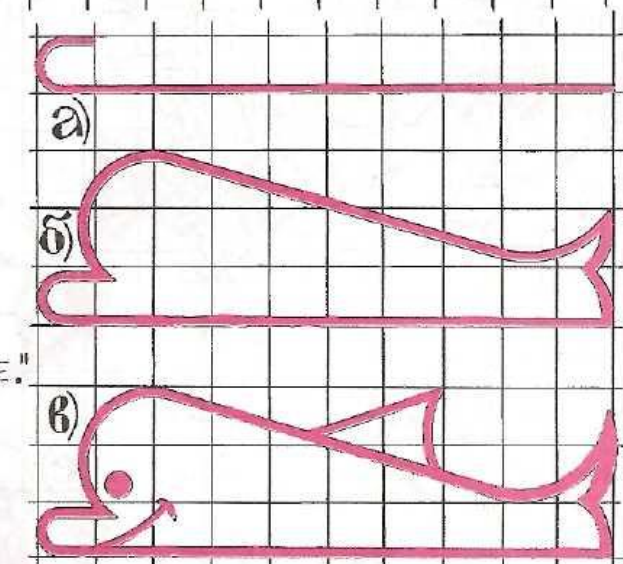
РАССЕКАЕТ НОС ВОЛНУ,  
ПАРУС БЬЁТСЯ НА ВЕТРУ.  
БРЫЗГИ ВОЛН ЛЕЯТ НАМ В ЛИЦА,  
У КОРМЫ ДЕЛЬФИН РЕЗВИТСЯ.



## "ДЕЛЬФИНЫ"

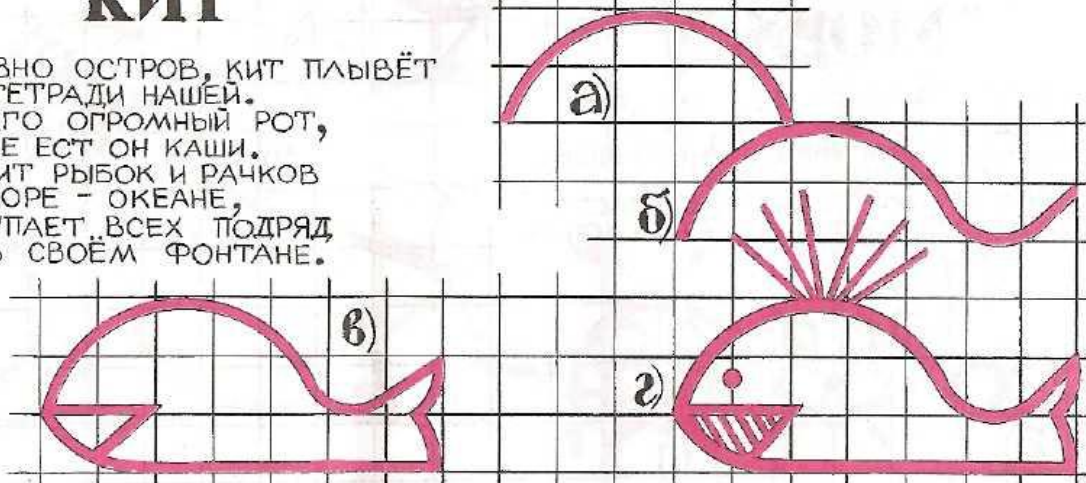
В МОРЕ ПЛЕЩУТСЯ ДЕЛЬФИНЫ,  
НАД ВОДОЙ ЛОСНЯТСЯ СПИНЫ.  
ВОЛНЫ РЕНУТ ПЛАВНИКАМИ,  
СЛУЖАТ НАМ ПРОВОДНИКАМИ.

НАШ КОРАБЛЬ ПРОВОДЯТ В ПОРТ,  
ГРУЗ ДОСТАВЯТ НАМ НА БОРТ,  
УЛЫБНУТСЯ: "НЕ СКУЧАЙТЕ!  
ЗАВТРА В МОРЕ НАС ВСТРЕЧАЙТЕ."



## "КИТ"

СЛОВНО ОСТРОВ, КИТ ПЛЫВЁТ  
ПО ТЕТРАДИ НАШЕЙ.  
У НЕГО ОГРОМНЫЙ РОТ,  
НО НЕ ЕСТ ОН КАШИ.  
ЛОВИТ РЫБОК И РАЧКОВ  
В МОРЕ - ОКЕАНЕ,  
И КУПАЕТ ВСЕХ ПОДРЯД  
ОН В СВОЁМ ФОНТАНЕ.



# "ЛЯГУШОНОК"

РАЗ УЖ СДЕЛАЛИ БОЛОТО,  
В НЁМ, КАК ВОДИТСЯ,  
ПОСЕЛИЛСЯ, КВАКНУВ ПРОМКО  
ЛЯГУШОНОК

**раз -** раз-два-три.

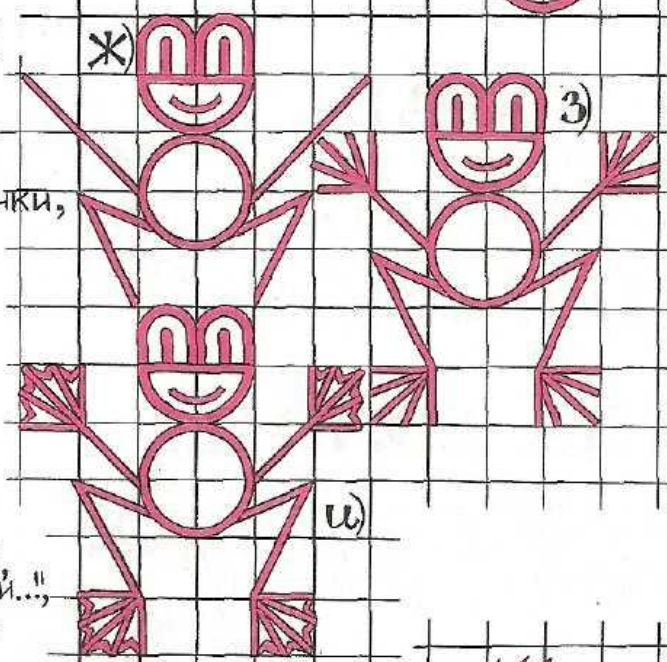
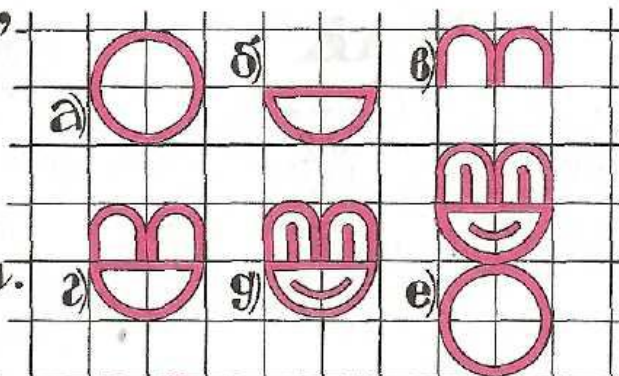
РИСУЕМ МЫ КРУНОК.  
СВЕРХУ БУДЕТ РОНИЦА:  
ДУГИ РОВНЫЕ, ПЛАЗОК...  
ЧТО И, НЕПЛОХО СМОТРИТСЯ!

**два -**

ОТ ТУЛОВИЩА ЛАТКИ  
В СТОРОНЫ ТОПОРЩАТСЯ.

**три -**

НА ЛАТКАХ ПЕРЕПОНКИ,  
РАСТЯНУЛАСЬ КОНИЦА.

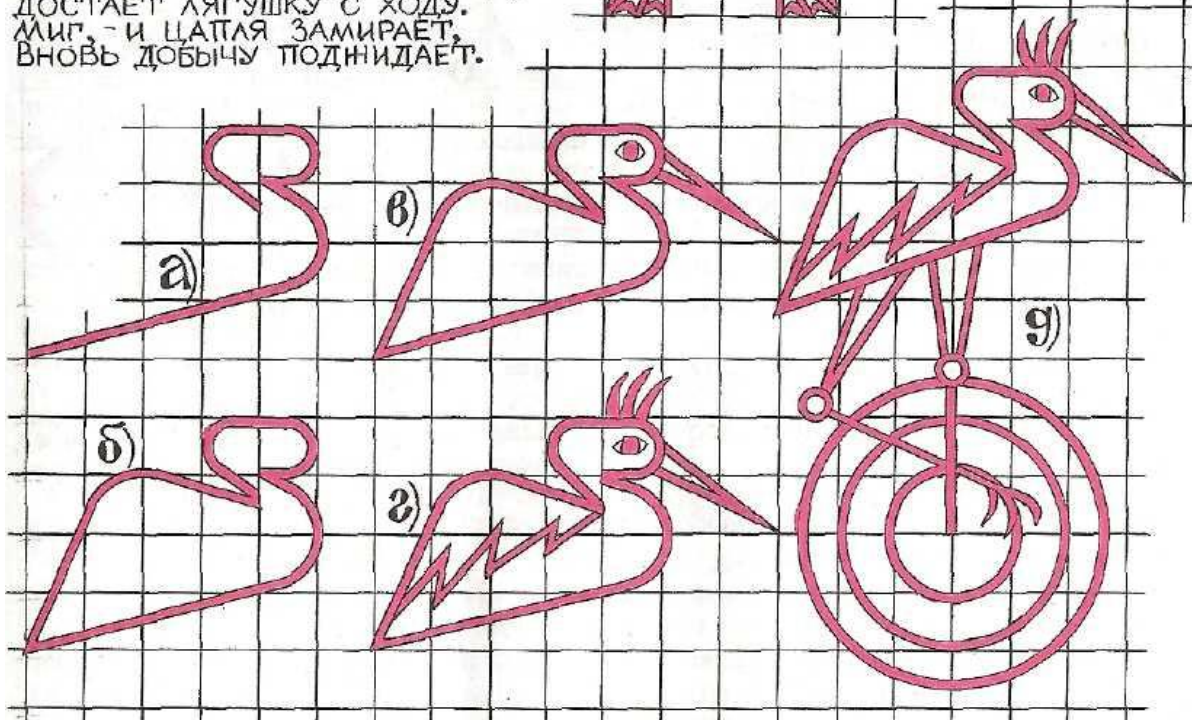


# "ЦАПЛЯ"

ЗАМЕЛА В БОЛОТЕ ЦАПЛЯ.  
У НЕЕ ГОЛОВКА - КАПЛЯ.  
ШЕИ МРАМОРНОЙ -

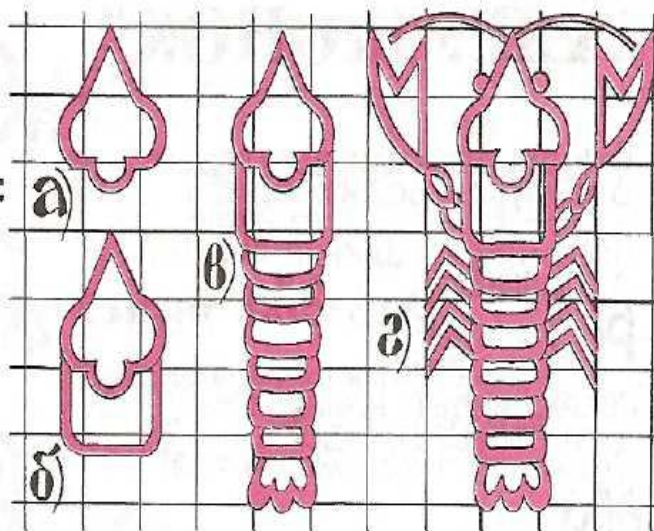
КОНТУР ТЕЛА - ИЗГИБ,

СЛОВНО ГРИБ.  
КЛЮВ ВСЕГДА ГОТОВ К АТАКЕ,  
ЛИШЬ УСЛЫШИТ: "КВАКИ-КВАКИ..."  
ИМ СТРЕЛОЙ ПРОНЗАЕТ ВОДУ,  
ДОСТАЕТ ЛЯГУШКУ С ХОДУ.  
МИГ, - И ЦАПЛЯ ЗАМИРАЕТ,  
ВНОВЬ ДОБЫЧУ ПОДНИДАЕТ.




## "РАК"

ЭТИ ГРОЗНЫЕ ДОСТЕХИ  
РАК НАДЕЛ НЕ ДЛЯ ПОТЕХИ.  
ВСЕ ПОВЕРЖЕНО ШИТКАМИ ЛАТ:  
ОТ УСОВ, ДО САМЫХ ПЯТ.  
ОН - БОЕЦ, ЗАЩИЩАЕТ ДРАК,  
ПЕРЕД НИМ ПАСУЕТ ВРАГ.



## "КРАБ"

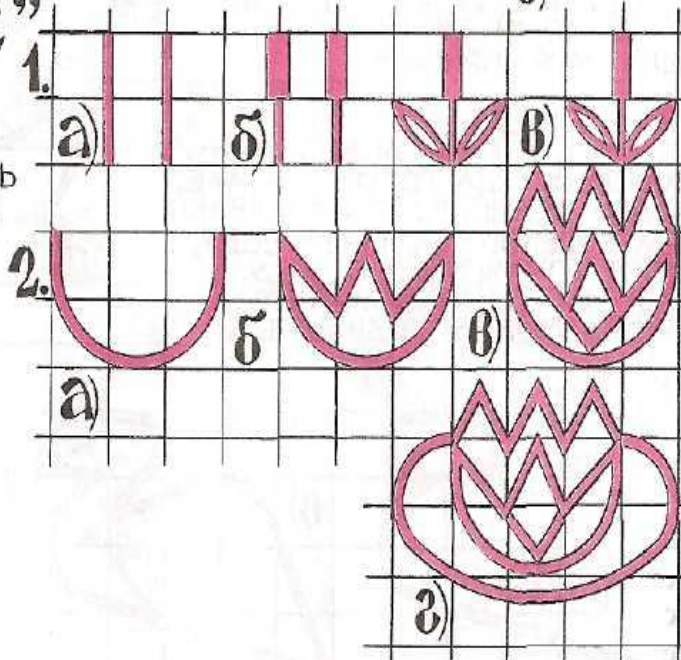
КРАБ КОЛЬЦУГУ РАЗДОБЫЛ  
И НА СПИНУ НАЦЕПИЛ:  
ВСЯ В ШИПАХ, ЗАТО НАДЕЖНА!  
В НЕЙ И СПАТЬ СПОКОЙНО... МОЖНО.  
КЛЕШНИ ВЫСТАВИЛ ВПЕРЕД,  
БЕРЕГИСЬ, МОРСКОЙ НАРОД!



## "НА БОЛОТЕ"

НА БОЛОТЕ КАМЫШИНКИ,  
И ОГРОМНЫЕ КУВШИНКИ!  
ВСЕЙ ИХ ПРЕЛЕСТИ В ТЕТРАДЬ  
МЫ НЕ СМОЖЕМ ПЕРЕДАТЬ.

КАМЫШИНКИ ВСЕ ПРЯМЫЕ,  
ЛИСТЬЯ ДЛИННЫЕ ТАКИЕ!  
КАК КУВШИНКИ ХОРОШИ,  
ИХ РИСУЙ, НО НЕ СПЕШИ!

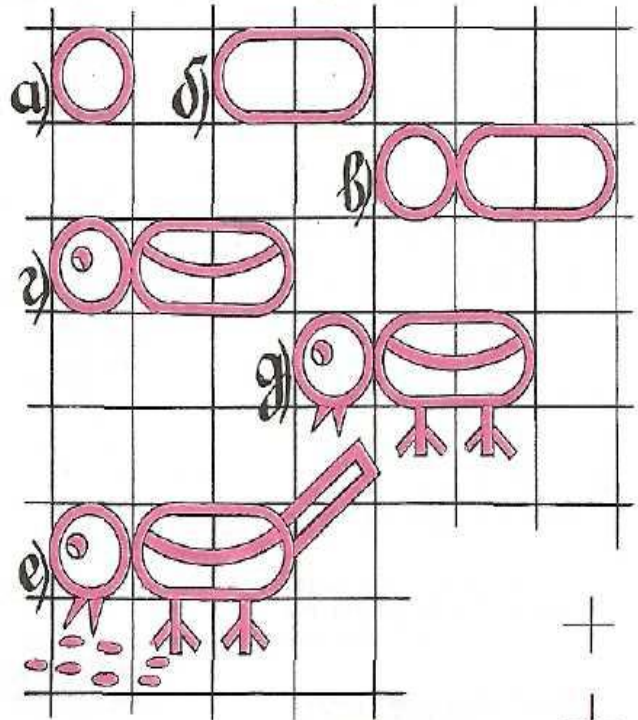


# ТЕМА: "ПТИЦЫ,"

## "ВОРОБЕЙ,"


ВОРОБЕЙ ЧИРИКАЕТ,  
 СКАЧЕТ ПО ДОРОНКЕ.  
 ТУТ И ТАМ МЕЛЬКАЕТ,  
 СОБИРАЕТ КРОШКИ.

КРУГЛАЯ ГОЛОВКА,  
 ДАЛЕЕ - ОВАЛ;  
 КРЫЛЫШКИ И ХВОСТИК...  
 ПРЫГАТЬ ОН УСТАЛ!



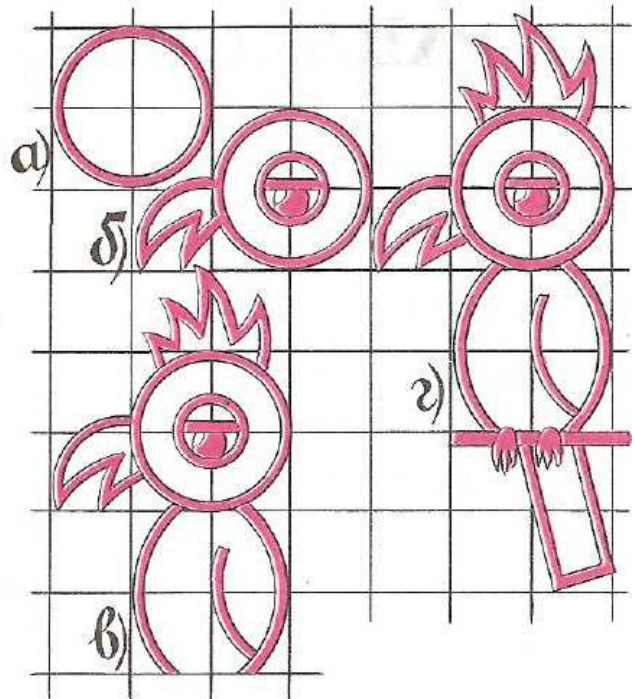
## "СОВА,"

НАРИСУЕМ МЫ СОВУ,  
 ЧТО ЖИВЕТ В ГЛУХОМ ЛЕСУ.  
 У НЕЁ УМНЕЙШИЙ ВИД.  
 НА СЪКУ ОНА СИДИТ.  
 ЗОРКИМ ГЛАЗОМ ВИДИТ СРАЗУ  
 ЗАЙЦА, МЫШКУ И ЛИСУ.



## "ПОПУГАЙ,,

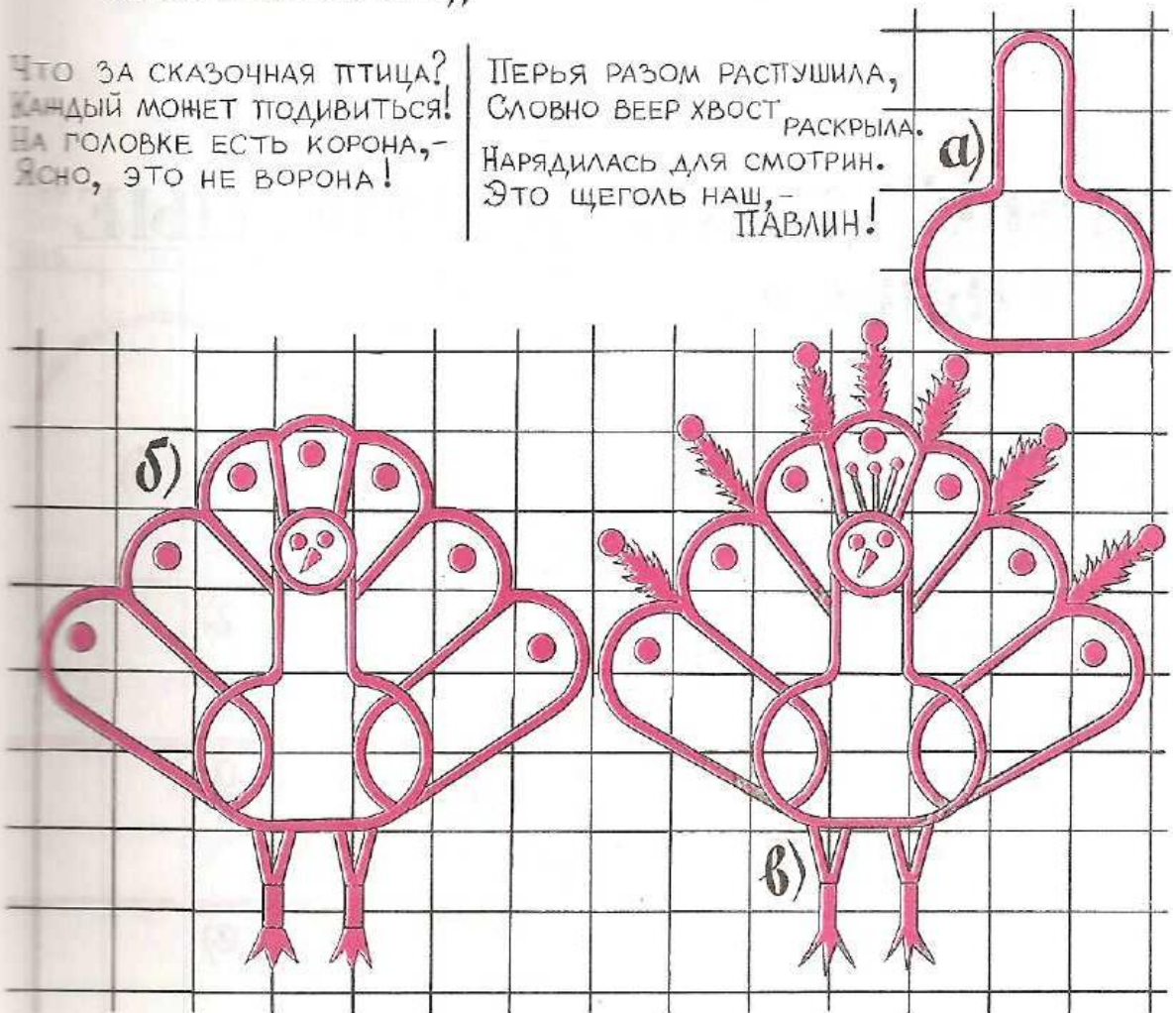
СПОРТИТЬ ПОПУГАЙ УСТАЛ,  
СЕЛ НА ВЕТКУ, ЗАДРЕМАЛ.  
Я ЕГО ПОРТРЕТ В ТЕТРАДЬ  
ЗАХОТЕЛ НАРИСОВАТЬ:  
КРУГ - ГОЛОВКА, ХОХОЛОК,  
ЧУТЬ ПРИКРЫТ ВО СНЕ ГЛАЗОК.  
ПОЛУЧИЛСЯ КАК ЖИВОЙ  
ОСТРОНОСЫЙ СПОРЩИК МОЙ.



## "ПАВЛИН,,

ЧТО ЗА СКАЗОЧНАЯ ПТИЦА?  
КАНДЫЙ МОЖЕТ ПОДИВИТЬСЯ!  
НА ГОЛОВКЕ ЕСТЬ КОРОНА,-  
ЯНО, ЭТО НЕ ВОРОНА!

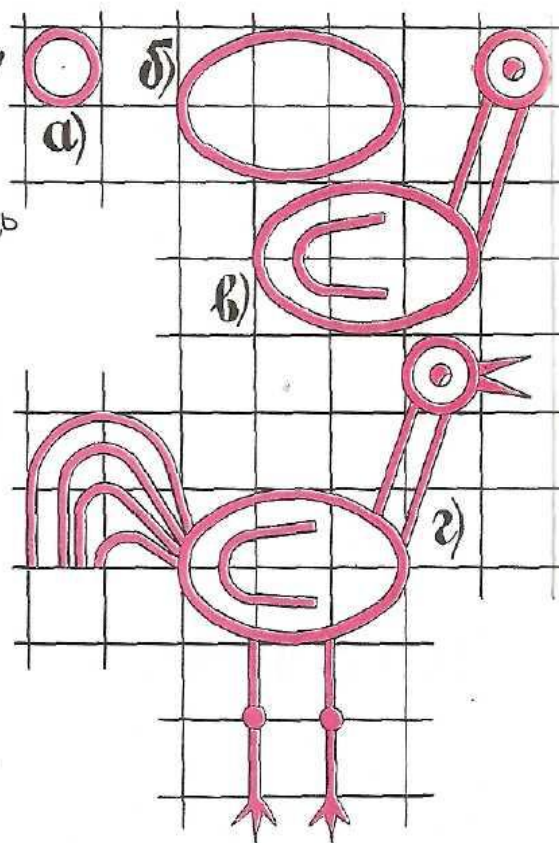
ПЕРЬЯ РАЗОМ РАСТУШИЛА,  
СЛОВНО ВЕЕР ХВОСТ РАСКРЫЛА.  
НАРЯДИЛАСЬ ДЛЯ СМОТРИН.  
ЭТО ЩЕГОЛЬ НАШ, -  
ПАВЛИН!





## "ЖУРАВЛЁНОК,"

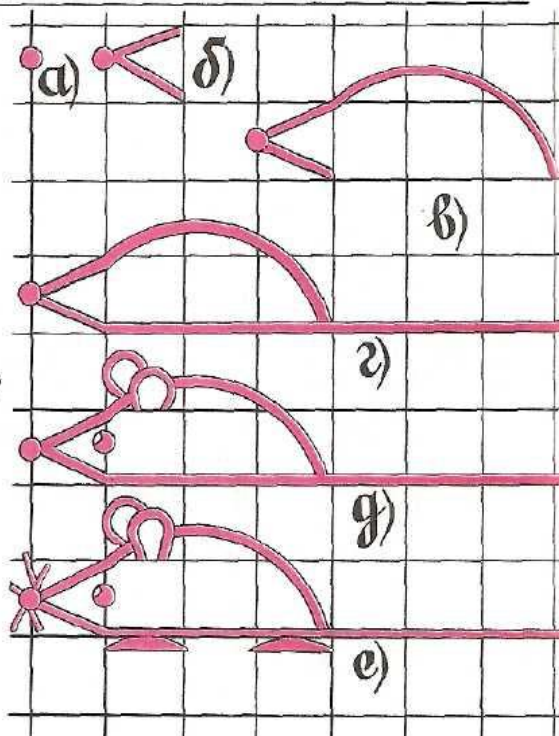
Журавлёнок - длинноножка,  
 Ты постой ещё немножко!  
 Твой портрет к себе в тетрадь  
 Я хочу зарисовать.  
 Круг я сделаю сперва, -  
 Это будет голова.  
 Вот - овал, а сбоку - хвостик,  
 Шея - словно длинный мостик.  
 Не забуду и про ножки,  
 Пусть шагают по дорожке!



## ТЕМА: "ДИКИЕ ЖИВОТНЫЕ"

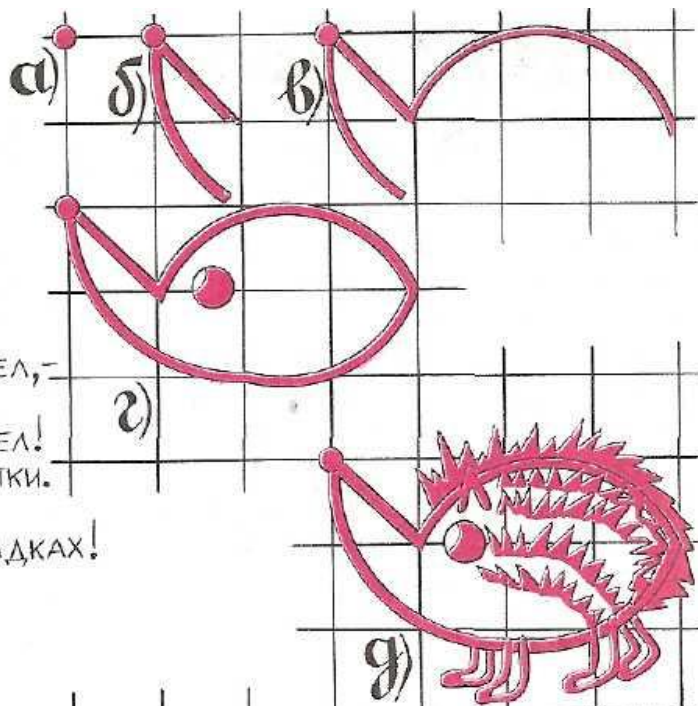
### "МЫШКА,"

Мышка под полом живёт,  
 Сало, хлебушек жуёт.  
 Побегала как-то в норку:  
 Отнести мышатам корку.  
 Тут её мы увидели  
 И в тетрадь зарисовали:  
 Кнопка носик, длинный хвостик,  
 Спинка круглая, как мостик,  
 Пара маленьких ушей...  
 Не боимся мы мышей!



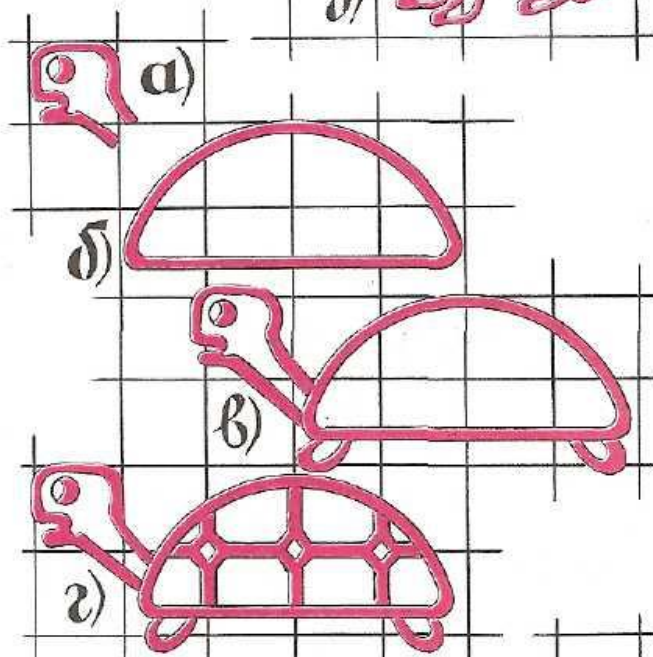
## "ЁЖИК,,

Мы повстречали его  
на дороге.  
Мячиком он покатился  
под ноги.  
Глазки блестели,  
носик пытел,  
он испугать нас,  
наверно, хотел!  
Из-под иголок - короткие лапки.  
Ежик!  
Тебя мы рисуем в тетрадках!



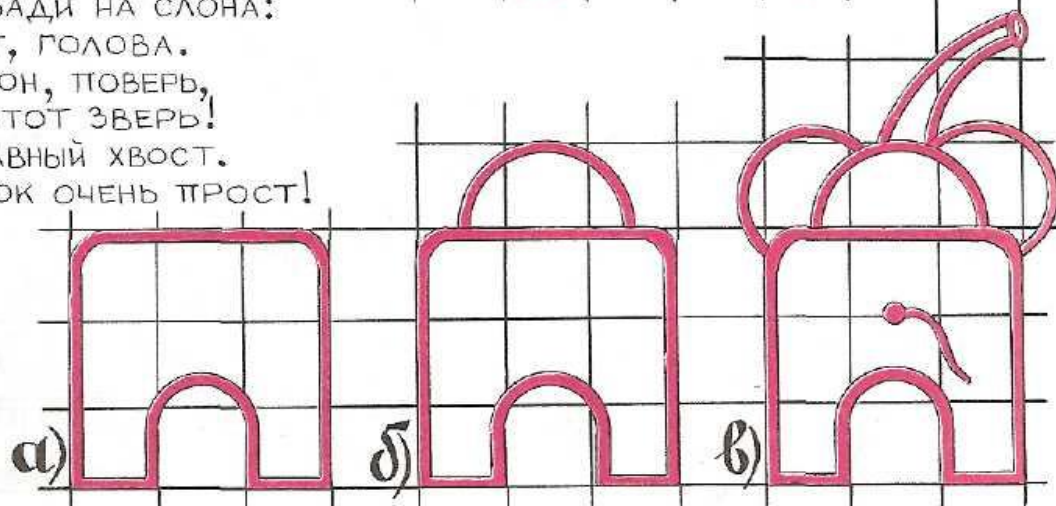
## "ЧЕРЕПАХА,,

Полукруглый панцирь-щит  
Черепашку защитит.  
Если надо, - спрячет в нём  
голову и лапки.  
Заменяет в холод, он  
шубу, шапку, тапки.



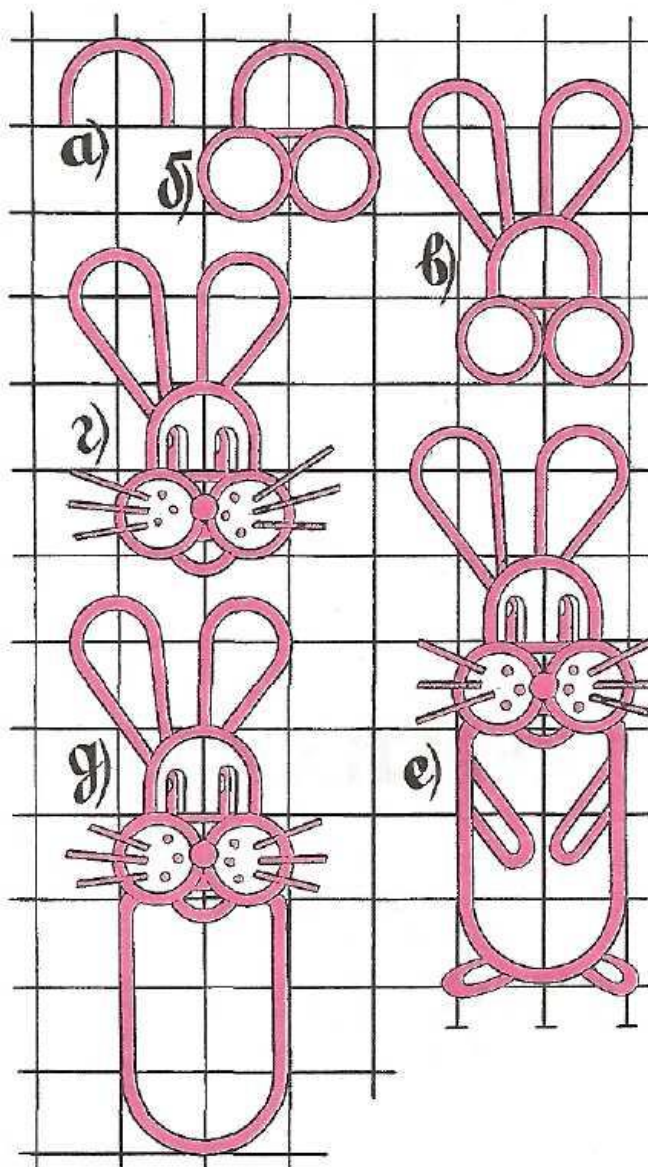
## "СЛОН,,

Смотрим сзади на слона:  
Ноги, хобот, голова.  
Не из мухи он, поверь,  
Лопухий этот зверь!  
У него забавный хвост.  
Все! Рисунок очень прост!



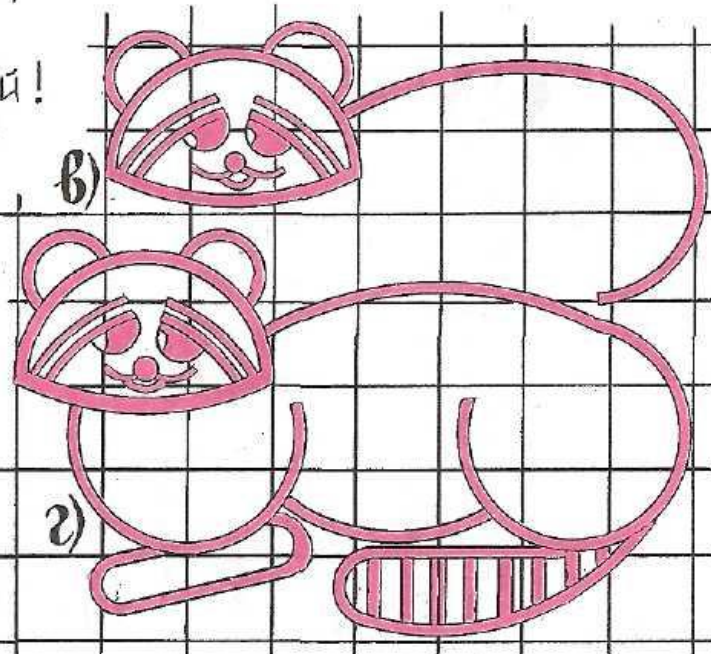
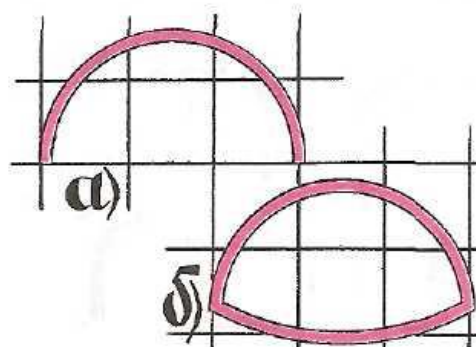
# "ЗАЙЧОНОК ЗАЙ,"

Полукруглая головка,  
мы её рисуем ловко!  
Вот - глазёнки, словно сушки,  
Щёки - пухлые ватрушки,  
Ушки - длинные морковки,  
Их приладим на головке.  
Подбородок и носишко,  
Латки, длинные усишки...  
Кто же это? Отвечай!  
- Это наш весёлый Зай!



# "ЕНОТ,"

ЭТОТ КРОШКА, БЕЗ СОМНЕНИЯ,  
РЕГУЛИРУЕТ ДВИЖЕНИЕ.  
ВОЛК ПРЕВЫСИЛ СКОРОСТЬ, -  
СТОЙ!  
НЕ РЫЧИ, НЕ ПЛАЧЬ, НЕ ВОЙ!  
ПОЛОСАТЫЙ ЖЕЗЛ-ХВОСТ  
ВМИГ ГАИ УКАЖЕТ ПОСТ.

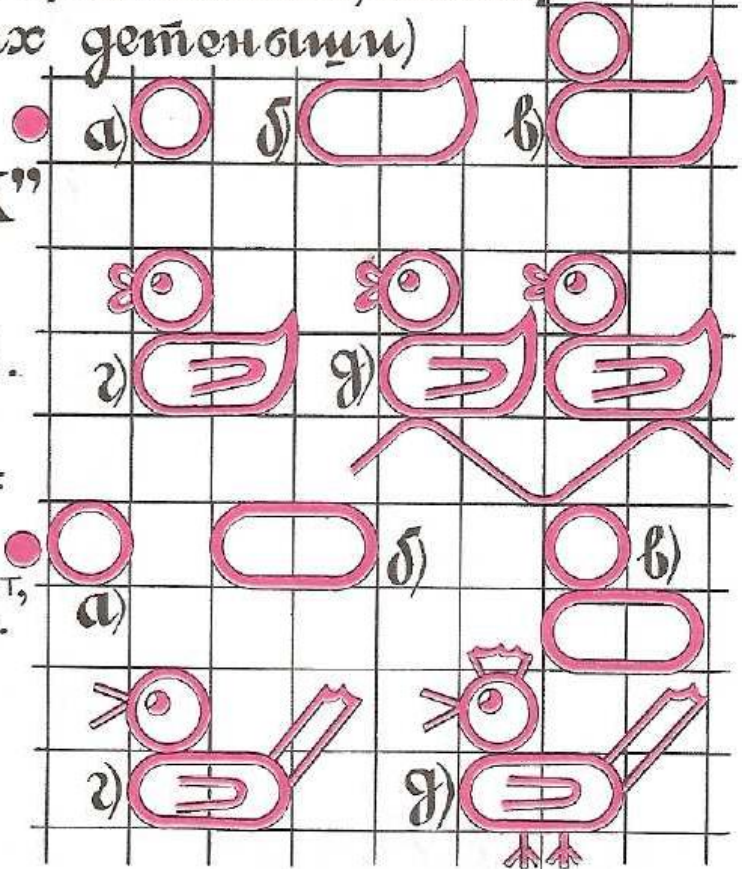


# ТЕМА: "СЕЛЬСКОЕ ПОДВОРЬЕ"

(домашние животные, птицы и их детёныши)

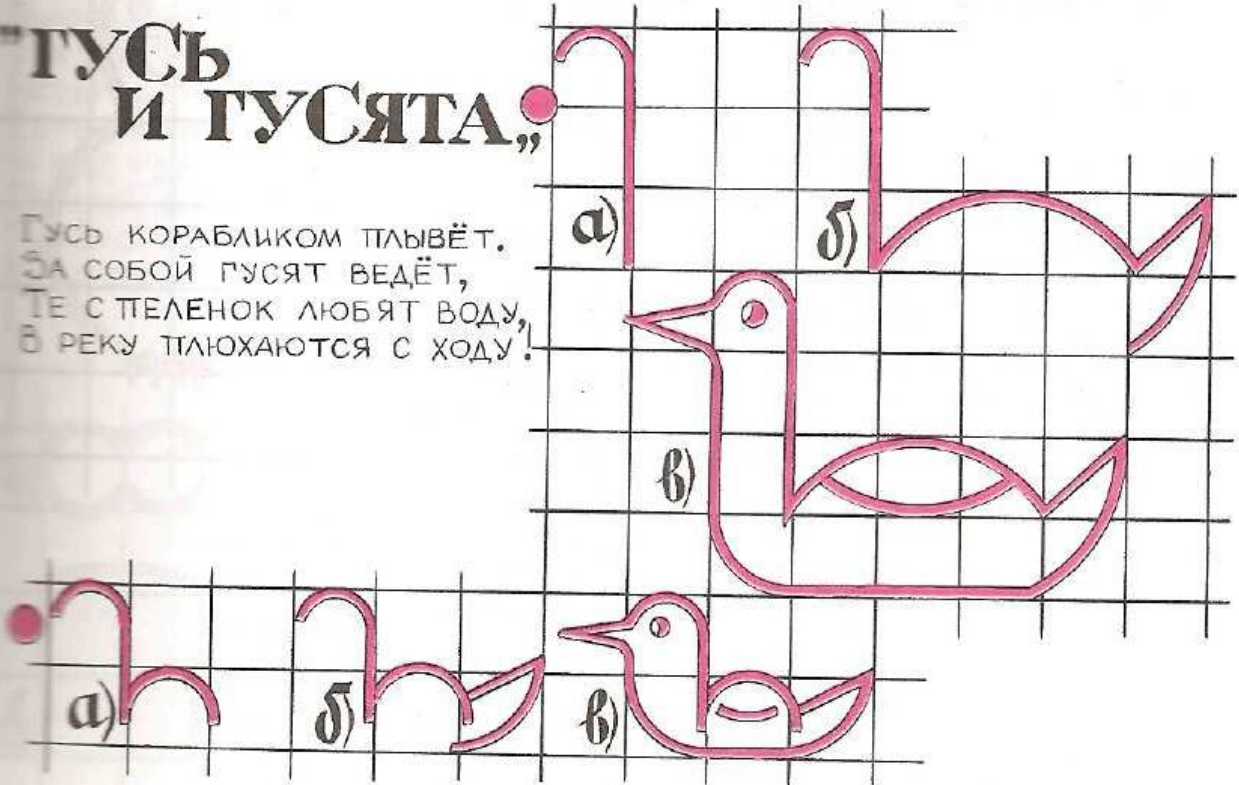
## "УТЁНОК, ЦЫПЛЁНОК"

По воде плывёт утенок,  
А зерно клюёт цыплёнок.  
Тот и этот - малышок,  
Голова как кругляшок.  
Тело - ровненький овал:  
Это всякий рисовал!  
Хвост задорно  
вверх торчит,  
Клюв у каждого открыт.



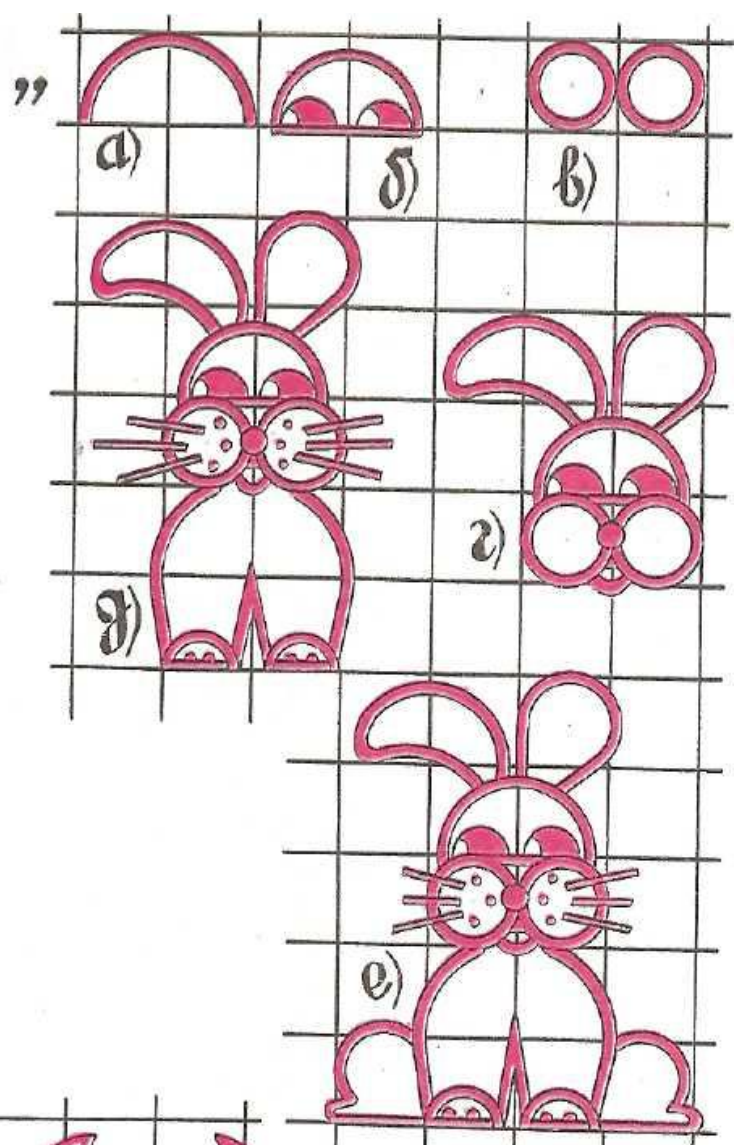
## "ГУСЬ И ГУСЯТА,"

Гусь корабликом плывёт,  
За собой гусят ведёт,  
Те с теленок любят воду,  
В реку плюхаются с ходу!



# "ЧЕРЕПАХА"

ПЕС ДВОРОВЫЙ, - ЧЁРНЫЙ НОС,  
 ЗАХОТЕЛ В ТЕТРАДКУ.  
 НАРИСУЕМ МЫ ТЕБЯ,  
 ТОЛЬКО ДАЙ НАМ ЛАТКУ!  
 ВОТ МОРДАШКА,  
 УШКИ - ВРОЗЬ,  
 НОС, УСЫ И ЛАТКИ.  
 ПОЛУЧИЛСЯ КАК ЖИВОЙ,  
 ОН У НАС В ТЕТРАДКЕ!



# "КОРОВА,"

У КОРОВЫ ВСЕ ПО ДВА:  
 УША ДВА, И ГЛАЗА ДВА.  
 ВОЗДРИ... ИХ, КОНЕЧНО, ДВЕ.  
 ЕСТЬ РОГА НА ГОЛОВЕ.  
 А ЕЩЁ - ДВЕ ПАРЫ НОГ.  
 ПРАВЫЙ БОК И ЛЕВЫЙ БОК.  
 ТОЛЬКО ХВОСТ ВСЕГО ОДИН,  
 САМ СЕБЕ ОН ГОСПОДИН!

