

Проращивание лука или «Как Луконя всех витаминами угостил» (нескучное занятие для ребенка 4–5 лет в период самоизоляции)

Проращивание лука или «Как Луконя всех витаминами угостил» (нескучное занятие для ребенка 4–5 лет в период самоизоляции)



Добрый день, дорогие мамы, папы и ребята!

Наблюдать за живой природой можно не только на улице, но и в своей квартире! Пока у нас с вами есть немного свободного времени, предлагаю вам стать огородниками. Давайте вырастим на подоконнике зеленый лук.

Вам понадобится всего лишь стакан , лучше прозрачный, луковица и вода.



Прежде всего, рассмотрим луковицу. Она округлой формы, покрыта луковой шелухой. Какого цвета шелуха? Золотисто-коричневого. А внизу у луковицы есть маленькие сухие корешки.

Чтобы было интереснее, можно нарисовать или вырезать и приклеить луковице глаза, нос и рот. Вот такая забавная мордашка получилась! Главное не перепутать верх и низ луковицы.




Мы назвали свой лучок Луконя, а вы можете придумать любое имя.

Наливаем в стакан воды, так, чтобы корни были полностью в воде, а луковица оставалась сухой. Отмечает маркером уровень воды, так мы сможем наблюдать, как лучок «пьет».



Чтобы ничего не забыть, будем вести «Дневник наблюдений». Вместе с мамой зарисуем, как выглядел лук в первый день. А затем отмечаем в дневнике все изменения (рост корней, уровень воды, первые ростки и т. д.). Мама помогает рисовать, а дети находят изменения, проговаривают и обязательно аккуратно раскрашивают картинку.

Выглядеть дневник может как угодно. Например, так:



А можно придумать, записать и нарисовать сказку про свой лучок. Вот такая сказка у нас получилась:

Сказка «Как Луконя всех витаминами угостил»

Жил да был Луконя. А кто же это, догадайтесь:

Сидит дед,

Во сто шуб одет,

Кто его раздевает,

Тот слезы проливает.

Правильно, это – лук.

Но наш Луконя, никого слезы проливать не заставлял. Он был добрым, веселым и всем улыбался. Одет Луконя в золотистую луковую шелуху, а снизу сухие корешки.

Жил да был Луконя. А кто же это, догадайтесь:

Сидит дед,
Во сто шуб одет,
Кто его раздевает,
Тот слезы проливает.

Правильно, это - лук.

Но наш Луконя никого слезы проливать не заставлял. Он был добрым, веселым и всем улыбался. Одет Луконя в золотистую луковую шелуху, а снизу сухие корешки.

Поставили Луконю в стакан с водой, так, чтобы корешки были в воде, а луковица оставалась сухой.



MAAM.RU

Поставили Луконю в стакан с водой, так, чтобы корешки были в воде, а луковица оставалась сухой.

От свежей воды проснулись Луконины корешки, и стал он корешками водичку пить. Корешки растут, а воды в стакане все меньше и меньше.

От свежей воды проснулись Луконины корешки и стал он корешками водичку пить. Корешки растут, а воды в стакане все меньше и меньше.




Долили воды в стакан, чтобы корешки не засохли.

Стоит Луконя на подоконнике, корешки в воде растут, макушка на солнышке греется. Хорошо!




А на макушке-то появились зеленые росточки. Сначала совсем маленькие, нежные.



Долили воды в стакан, чтобы корешки не засохли. Стоит Луконя на подоконнике, корешки в воде растут, макушка на солнышке греется. Хорошо!

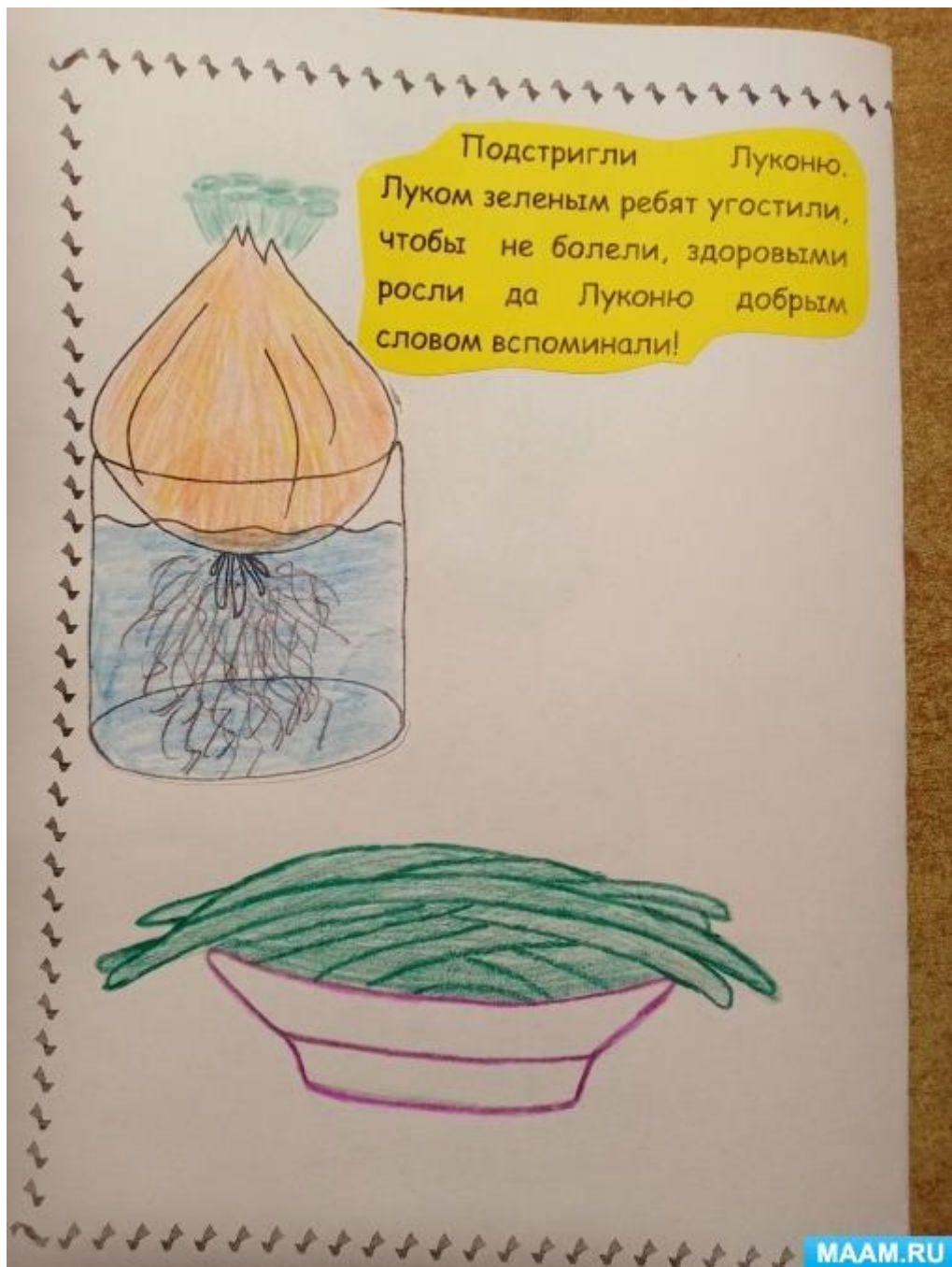
А на макушке-то появились зеленые росточки. Сначала совсем маленькие, нежные.

Пока корешки в воде, все длиннее растут на макушке луковые перья, совсем, как волосы у ребятшек!



Ох и длинные выросли «волосы» у Лукони. Вспомнил он, что в зеленом луке много витаминов, для ребят полезных.

Подстригли Луконю. Луком зеленым ребят угостили, чтобы не болели, здоровыми росли, да Луконю добрым словом вспоминали!



Спасибо за внимание!

Надеемся, что ребятам и их родителям понравится такое полезное времяпровождение. И дети, по окончании самоизоляции, принесут свои дневники наблюдений в детский сад и смогут рассказать, как они выращивали зеленый лучок.