

# Рисуем штрихами с помощью трафаретов.


Детям очень нравится рисовать штрихами с помощью трафарета. Работы получаются очень интересные! Судить Вам!

Для работы нам необходимо: лист бумаги, цветные карандаши (лучше берите мягкие, и трафарет (цветочки, звёздочки, животные -на ваше усмотрение)




кладём трафарет на лист бумаги

ставим карандаш на трафарет в 3-5 мм от края и начинаем проводить линию-штрих (прорисовывая с картона на бумагу) тоже где-то, 3-5 мм. Нарисовали одним цветом, затем добавляем другой.



вот у нас получилась звёздочка.




Сначала у детей получается медленно. Самое главное, что ребятам сначала даётся с трудом, так это-удерживание трафарета, чтобы он не двигался, а потом, когда они научатся, делают это легко и быстро.

А если мы дорисуем веточку, получится открытка.

Которой мы можем поздравить, хоть папу, хоть дедушку!



Если мы нарисуем много звёздочек, получится САЛЮТ!





А если мы украсим немного аппликацией, то получится КРАСИВЫЙ САЛЮТ!



Так можно рисовать, что угодно, хоть цветы.





Фантазии нет предела! Вы только попробуйте! У вас получится ещё лучше!  
Пусть дети экспериментируют с цветом! Желаю удачи!